

Läget i ekonomin

10 indikatorer ur 5 perspektiv om svensk ekonomi

ekonomifakta.se

JUNI 2017

Läget i ekonomin, juni 2017 (förra månaden):

2 svaga indikatorer (2)

2 neutrala indikatorer (2)

6 starka indikatorer (6)

KONJUNKTUREN



Barometerindikatorn

STARK Konjunkturinstitutet

112,1

JUNI 2017

Under juni höjdes ställningsläget i ekonomin vilket visar sig i Barometerindikatorn steg från 111,7 till 112,1. Största bidraget till uppgången kom från detaljhandeln vars indikator steg med 6,9 enheter till 107,2. Läget är starkt.



Inköpschefsindex (PMI)

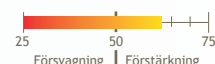
STARK Swedbank/Silf

62,4

JUNI 2017

Inköpschefsindex steg med 3,6 enheter till 62,4 under juni. Samtliga delindex bidrog positivt, dock var det ordergång och produktion som stod för de största ökningarna. Index ligger fortsatt bekvämt över 50 vilket visar på tillväxt och läget är fortsatt starkt.

Inköpschefsindex (PMI)



Industriproduktionsindex

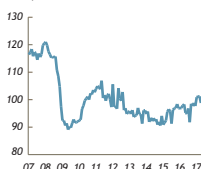
SVAG SCB

98,8

APRIL 2017

Industriproduktionen minskade under april med 2,4 procent, jämfört med föregående månad. Jämfört med april 2016 steg index med 0,8 procent. Svagast utveckling på årsbasis återfanns inom kemisk industri och industri för farmaceutiska basprodukter och läkemedel där produktionen föll med 20,9 procent. Läget är svagt.

Index, 2010 = 100



Tjänstproduktionsindex

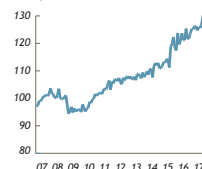
STARK SCB

129,6

APRIL 2017

Under april förblev tjänstproduktionen oförändrad jämfört med föregående månad. På årsbasis steg produktionen med 3,5 procent. Starkast var utvecklingen inom uthyrnings- och resetjänster där produktionen ökade med 8,3 procent. Läget är starkt.

Index, 2010 = 100



PRODUKTIONEN



Varuexporten

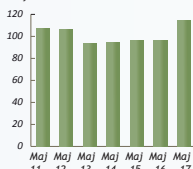
NEUTRAL SCB

114 mdkr

MAJ 2017

Under maj uppgick varuexporten till 114 miljarder kronor vilket innebär en ökning med 18 procent jämfört med samma månad föregående år. Denna beskedliga ökning till trots är varuexportens nivå något lägre än önskvärt då tillväxten under flera år stagnerat. Läget är neutralt.

Miljarder kronor



Exportorderläge

STARK Konjunkturinstitutet

19

JUNI 2017

Exportorderstocken utvecklades starkt under juni och steg från 2 till 19 vilket innebär att indikatorn når ett av sina tio högsta värden sedan den började mätas 1996. Exportorderläget är fortsatt starkt.

Nettotal



EXPORTEN



Arbetslöshet

NEUTRAL SCB (AKU)

7,2

MAJ 2017

Arbetslösheten var oförändrad under maj månad och låg kvar på 7,2 procent. Jämfört med föregående år föll arbetslösheten med 0,4 procentenheter. Även den trendjusterade siffran fortsatte sin nedgång och uppgår nu till 6,65. Läget är neutralt.

Arbetslöshet

Månad	Arbetslöshet (%)
Maj 2017	7,2
Maj 2016	7,6
Maj 2015	8,0
Maj 2014	8,0
Maj 2013	8,2
Maj 2012	8,5



Antal varslade

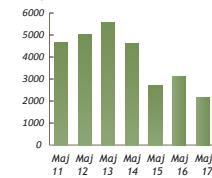
STARK Arbetsförmedlingen

2 167

MAJ 2017

Under maj varslades 2 167 personer om uppsägning vilket var 944 färre jämfört med samma månad föregående år. Det var det lägsta värdet som uppmätts under maj månad sedan 2007. Läget är starkt.

Antal personer



ARBETSMARKNADEN



Stockholmsbörsen

STARK Macrobond

576,9

31 JUNI 2017

Stockholmsbörsen var uppe på nytt all-time-high och stängde den 19:e på 596,7. Mot slutet av månaden föll börsen tillbaka för att avsluta på 576,9 vilket innebär en tillbakagång med 2 procent jämfört med sista maj. Läget är starkt.

Index



Räntespread GIIPS-länderna

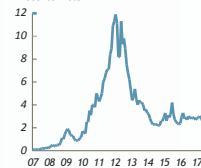
SVAG Macrobond samt beräkningar av Ekonomifakta

2,2

31 JUNI 2017

Under juni föll räntespreaden mellan Tyskland och GIIPS-länderna med 0,2 procentenheter till 2,2. Det är den lägsta spreaden sedan mars 2010. Den grekiska räntan har nu fallit ned under 6 procent. Läget är dock fortsatt svagt med dragning mot neutralt om denna goda utvecklingen fortskrider.

Procentenheter



FINANSMARKNADEN

Läget i ekonomin

Bakgrundsinformation

KONJUNKTUREN

Barometerindikatorn

Konjunkturinstitutet

Konjunkturinstitutets Barometerindikator ger varje månad en bild över det aktuella konjunkturläget. Den bygger på undersökningar där nuläget och framtidsutsikterna i ekonomin pejljas av bland företag och hushåll.

Barometerindikatorn har ett genomsnitt på 100. Om indikatorn ligger över 100 är stämningläget i ekonomin bättre än normalt och om den ligger under 100 är ekonomin svagare än normalt.

Inköpschefsindex (PMI)

Swedbank

Inköpschefsindex tas fram av Swedbank och är en snabb indikator på konjunkturläget i tillverkningsindustrin. Den baseras på enkätsvar från omkring 200 inköpschefer. Skiljelinjen mellan upp- och nedgång i industrikonjunkturen har satts till 50. Det historiska genomsnittet ligger omkring 55.

Industriproduktionsindex

SCB

SCB:s Industriproduktionsindex visar volymutvecklingen av industriproduktionen, med referensbasår 2010. Indextalen har kalender-korrigerats och säsongrensats och publiceras månadsvis.

Tjänsteproduktionsindex

SCB

SCB:s Tjänsteproduktionsindex visar volymutvecklingen av tjänsteproduktionen, med referensbasår 2010. Ett värde över 100 indikerar alltså en högre tjänsteproduktion än läget 2010. Indextalen har kalender-korrigerats och säsongrensats och publiceras månadsvis.

PRODUKTIONEN

Varuexporten

SCB

Denna variabel visar värdet av varuexporten på månadsbasis uttryckt i löpande priser. Utvecklingen av varuexporten är avgörande för Sveriges ekonomi. Den motsvarar över en tredjedel av vår BNP. Den genomsnittliga tillväxtakten av varuexporten, tolv månadersförändringen, har sedan år 2000 uppgått till knappt 4 procent.

Exportorderläge

Konjunkturinstitutet

Exportorderläget kommer från den månatliga undersökningen Barometerindikatorn. Variabeln kallas där Exportorderstock, nulägesomdöme. Variabeln är konstruerad som ett netttotal. Företagen anger om orderstocken är "stor", "lagom" eller "för liten". Om svaren "för liten" överväger svaren "stor" blir talet negativt och vice versa. Företagens svar viktas efter förädlingsvärde så att mindre företag påverkar variabeln i lägre utsträckning än större. Serien är säsongjusterad.

EXPORTEN

Arbetslöshet

SCB (AKU)

SCB:s Arbetskraftsundersökning (AKU) publiceras en gång i månaden. Arbetslösheten visar hur stor andel av arbetskraften mellan 15-74 år som är arbetslös. Med arbetskraften menas personer som antingen är arbetslösa eller sysselsatta mellan 15-74 år. I arbetskraften ingår inte till exempel hemarbetande eller långtidssjuka. Dessutom ingår inte studerande om de inte faller in i kategorin att de är beredda att ta ett jobb och aktivt söker arbete.

Antal varslade

Arbetsförmedlingen

Visar antalet personer som har blivit varslade om uppsägning under månaden. Siffran omfattar både privata och offentliga arbetsgivare. Mindre driftinskränkningar som omfattar maximalt fyra personer ingår dock inte i statistiken. Variabeln är en indikator på huruvida läget på arbetsmarknaden håller på att stärkas eller försvagas.

ARBETSMARKNADEN

Stockholmsbörsen

Macrobond

Visar OMX Stockholm All-Share Index (OMXSPI) vilket omfattar samtliga aktier på OMX Nordic Exchange Stockholm. Basdatum för indexet är satt till 31 december 1995.

Räntespread GIIPS-länderna

Macrobond samt beräkningar av Ekonomifakta

Visar ränteskillnaden mellan tyska 10-åriga statsobligationer och statsobligationer från GIIPS-länderna. För länderna beräknas ett ovikttat medelvärde. GIIPS-länderna är de som drabbats hårdast i eurokrisen och utgörs av Grekland, Irland, Italien, Portugal och Spanien. Räntespreaden är en indikator över graden av osäkerhet som råder i euroområdet och som även påverkar den finansiella stabiliteten och tillväxten globalt.

FINANSMARKNADEN