

# Läget i ekonomin

10 indikatorer ur 5 perspektiv om svensk ekonomi

ekonomifakta.se

JULI 2017

Läget i ekonomin, juli 2017 (förra månaden): e e e 0 svaga indikatorer (2) e e e 4 neutrala indikatorer (2) e e e 6 starka indikatorer (6)

KONJUNKTUREN



## Barometerindikatorn

STARK Konjunkturinstitutet

112,4

JULI 2017

Under juli steg Barometerindikatorn marginellt från 112,2 till 112,4. Hushållens indikator är svagast men ligger alltså på 102,2 vilket är över det historiska medelvärdet. Starkast står sig tillverkningsindustrin vars indikator uppgår till 120,3. Läget är starkt.



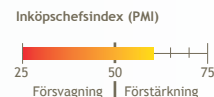
## Inköpschefsindex (PMI)

STARK Swedbank/Silf

60,4

JULI 2017

Inköpschefsindex vände nedåt under juli och backade med 1,9 enheter till 60,4. Samtliga delindex bidrog negativt till utvecklingen fränsett produktionen som bidrog positivt med 0,3 indexenheter. Detta till trots är läget starkt då index ligger över 50 med god marginal.



## Industriproduktionsindex

NEUTRAL SCB

102,1

MAJ 2017

Industriproduktionen steg oväntat kraftigt under maj, tillväxten var 2,1 procent jämfört med föregående månad. På årsbasis steg produktionen med 8,0 procent. Läget går därför från svagt till neutralt. Man skall dock minnas att nivån på produktionen fortfarande är relativt låg, knappt över nivån för år 2010.



## Tjänsteproduktionsindex

STARK SCB

130,4

MAJ 2017

Under maj steg tjänsteproduktionen med 0,7 procent jämfört med föregående månad. Jämfört med föregående år steg produktionen med 4,5 procent. Läget är starkt.



PRODUKTIONEN

EXPORTEN



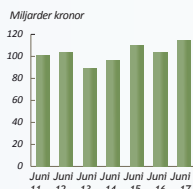
## Varuexporten

NEUTRAL SCB

114 mdkr

JUNI 2017

Varuexporten steg med 10,7 miljarder jämfört med samma månad föregående år. Jämfört med föregående månad föll varuexporten med 1,1 miljarder. Jämfört med 2016 steg exporten till andra EU-länder med 5,6 miljarder samtidigt som exporten till övriga länder steg med 5,1 miljarder. Läget är neutralt.



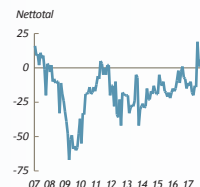
## Exportorderläge

STARK Konjunkturinstitutet

24

JUNI 2017

Bedömningarna av exportorderstockens storlek blev mer positiva under juli och indikatorn steg från 20 till 24. Det är det femte högsta värdet som uppmätts sedan 1996. Läget är fortsatt starkt.



ARBETSMARKNADEN



## Arbetslöshet

NEUTRAL SCB (AKU)

7,4

JUNI 2017

Under juni föll arbetslösheten med 0,2 procentenheter jämfört med samma månad föregående år. Jämfört med föregående månad steg arbetslösheten med 0,2 procentenheter. Läget är neutralt.

Arbetslöshet	
Juni 2017	7,4%
Juni 2016	7,6%
Juni 2015	8,5%
Juni 2014	9,2%
Juni 2013	9,1%
Juni 2012	9,1%



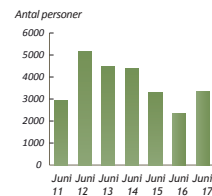
## Antal varslade

STARK Arbetsförmedlingen

3 324

JUNI 2017

De låga varselalen höll i sig under juni då 3 324 personer varslades om uppsägning. Hittills i år har 17 049 personer varslats vilket är det lägsta värdet för ett första halvår sedan 2007. Läget är starkt.



FINANSMARKNADEN



## Stockholmsbörsen

STARK Macrobond

559,5

31 JULI 2017

Under juli föll Stockholmsbörsen med 3 procent och stängde på 559,5. Tisdagen den 18:e juli blev årets hittills sämsta dag och kurserna backade med 1,6 procent till följd av bland annat Ericssons rapport. Kräftgången till trots är börsen upp 5 procent sedan årsskiftet och läget är starkt.



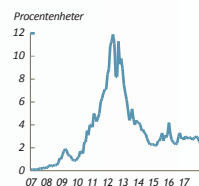
## Räntespread GIIPS-länderna

NEUTRAL Macrobond samt beräkningar av

2,0

31 JULI 2017

Räntespreaden mellan Tyskland och GIIPS-länderna föll med 0,2 procentenheter under juli. Spreaden är nu nere på 2010 års nivå och den grekiska räntan ligger kvar under 6 procent. Läget är nu att betrakta som neutralt.



# Läget i ekonomin

Bakgrundsinformation

KONJUNKTUREN

## Barometerindikatorn

Konjunkturinstitutet

Konjunkturinstitutets Barometerindikator ger varje månad en bild över det aktuella konjunkturläget. Den bygger på undersökningar där nuläget och framtidsutsikterna i ekonomin pejljas av bland företag och hushåll.

Barometerindikatorn har ett genomsnitt på 100. Om indikatorn ligger över 100 är stämningläget i ekonomin bättre än normalt och om den ligger under 100 är ekonomin svagare än normalt.

## Inköpschefsindex (PMI)

Swedbank

Inköpschefsindex tas fram av Swedbank och är en snabb indikator på konjunkturläget i tillverkningsindustrin. Den baseras på enkätsvar från omkring 200 inköpschefer. Skiljelinjen mellan upp- och nedgång i industrikonjunkturen har satts till 50. Det historiska genomsnittet ligger omkring 55.

## Industriproduktionsindex

SCB

SCB:s Industriproduktionsindex visar volymutvecklingen av industriproduktionen, med referensbasår 2010. Indextalen har kalender-korrigerats och säsongrensats och publiceras månadsvis.

## Tjänsteproduktionsindex

SCB

SCB:s Tjänsteproduktionsindex visar volymutvecklingen av tjänsteproduktionen, med referensbasår 2010. Ett värde över 100 indikerar alltså en högre tjänsteproduktion än läget 2010. Indextalen har kalender-korrigerats och säsongrensats och publiceras månadsvis.

PRODUKTIONEN

## Varuexporten

SCB

Denna variabel visar värdet av varuexporten på månadsbasis uttryckt i löpande priser. Utvecklingen av varuexporten är avgörande för Sveriges ekonomi. Den motsvarar över en tredjedel av vår BNP. Den genomsnittliga tillväxtakten av varuexporten, tolv månadersförändringen, har sedan år 2000 uppgått till knappt 4 procent.

## Exportorderläge

Konjunkturinstitutet

Exportorderläget kommer från den månatliga undersökningen Barometerindikatorn. Variabeln kallas där Exportorderstock, nulägesomdöme. Variabeln är konstruerad som ett netttotal. Företagen anger om orderstocken är "stor", "lagom" eller "för liten". Om svaren "för liten" överväger svaren "stor" blir talet negativt och vice versa. Företagens svar viktas efter förädlingsvärde så att mindre företag påverkar variabeln i lägre utsträckning än större. Serien är säsongjusterad.

EXPORTEN

## Arbetslöshet

SCB (AKU)

SCB:s Arbetskraftsundersökning (AKU) publiceras en gång i månaden. Arbetslösheten visar hur stor andel av arbetskraften mellan 15-74 år som är arbetslös. Med arbetskraften menas personer som antingen är arbetslösa eller sysselsatta mellan 15-74 år. I arbetskraften ingår inte till exempel hemarbetande eller långtidssjuka. Dessutom ingår inte studerande om de inte faller in i kategorin att de är beredda att ta ett jobb och aktivt söker arbete.

## Antal varslade

Arbetsförmedlingen

Visar antalet personer som har blivit varslade om uppsägning under månaden. Siffran omfattar både privata och offentliga arbetsgivare. Mindre driftinskränkningar som omfattar maximalt fyra personer ingår dock inte i statistiken. Variabeln är en indikator på huruvida läget på arbetsmarknaden håller på att stärkas eller försvagas.

ARBETSMARKNADEN

## Stockholmsbörsen

Macrobond

Visar OMX Stockholm All-Share Index (OMXSPI) vilket omfattar samtliga aktier på OMX Nordic Exchange Stockholm. Basdatum för indexet är satt till 31 december 1995.

## Räntespread GIIPS-länderna

Macrobond samt beräkningar av Ekonomifakta

Visar ränteskillnaden mellan tyska 10-åriga statsobligationer och statsobligationer från GIIPS-länderna. För länderna beräknas ett ovikttat medelvärde. GIIPS-länderna är de som drabbats hårdast i eurokrisen och utgörs av Grekland, Irland, Italien, Portugal och Spanien. Räntespreaden är en indikator över graden av osäkerhet som råder i euroområdet och som även påverkar den finansiella stabiliteten och tillväxten globalt.

FINANSMARKNADEN