

Läget i ekonomin

10 indikatorer ur 5 perspektiv om svensk ekonomi

ekonomifakta.se

FEBRUARI 2017

Läget i ekonomin, februari 2017 (förra månaden): **e** 2 svaga indikatorer (3) **e** 3 neutrala indikatorer (2) **e** 5 starka indikatorer (5)

KONJUNKTUREN

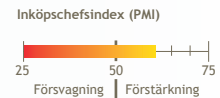
e e e **Barometerindikatorn** 111,6
STARK Konjunkturinstitutet FEBRUARI 2017

Under februari skedde små förändringar i stämmningsläget i ekonomin vilket visar sig i att Barometerindikatorn endast förändrades marginellt. Tillverkningsindustrin uppvisade den största nedgången och backade med 1,0 enheter. Detaljhandeln gick starkast framåt och indikatorn steg med 3,7 enheter. Läget är fortsatt starkt.



e e e **Inköpschefsindex (PMI)** 60,9
STARK Swedbank/Sif FEBRUARI 2017

Inköpschefernas bedömning av det ekonomiska läget blev något mer pessimistisk under februari och indikatorn backade med 1,1 enheter till 60,9. Delindex för produktionen backade med 4 enheter men uppvisar fortfarande siffror i tillväxtzonen. Läget är starkt.



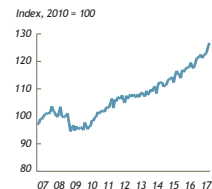
e e e **Industriproduktionsindex** 99,0
SVAG SCB JANUARI 2017

Industriproduktionen fick en bra start på året och steg med 2 procent jämfört med föregående månad. På årsbasis ökade produktionen med 1,3 procent. Trots detta är nivån på produktionen alltför låg och läget är svagt.



e e e **Tjänsteproduktionsindex** 126,7
STARK SCB JANUARI 2017

Även tjänsteproduktionen öppnade 2017 med positiva siffror. Produktionen steg med 1,1 procent jämfört med föregående månad och med 7,7 procent jämfört med föregående år. I kontrast till industriproduktionen är nivån på tjänsteproduktionen hög och läget är starkt.

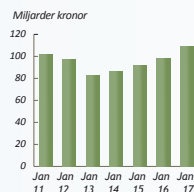


PRODUKTIONEN

EXPORTEN

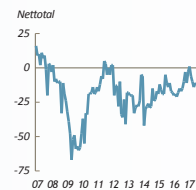
e e e **Varuexporten** 103,4 mdkr
NEUTRAL SCB JANUARI 2017

Under årets första månad steg varuexporten med 19 procent jämfört med samma månad föregående år. Januari var därmed en osedvanligt stark månad och hade det högsta uppmätta värdet någonsin. Varuexporten har nu nått en nivå som gör att läget kan betraktas som neutralt.



e e e **Exportorderläge** 7
STARK Konjunkturinstitutet FEBRUARI 2017

Under februari stärktes bedömningarna av exportorderstockens storlek. Indikatorn steg med 5 enheter till +7. Den starkaste utvecklingen skedde inom motorfordonsindustrin, elektronikindustrin och sågverk. Läget är starkt.



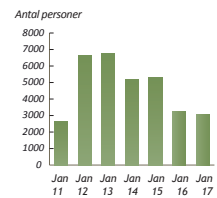
e e e **Arbetslöshet** 7,3
NEUTRAL SCB (AKU) JANUARI 2017

Arbetslösheten föll under årets första månad med 0,2 procentenheter jämfört med samma månad föregående år. Antalet sysselsatta steg med 90 000 och antalet arbetslösa minskade med 3 000 under samma jämförelseperiod. Läget är neutralt.

Arbetslöshet	
Januari 2017	7,3 %
Januari 2016	7,5 %
Januari 2015	8,4 %
Januari 2014	8,6 %
Januari 2013	8,4 %
Januari 2012	8,4 %

e e e **Antal varslade** 3 064
NEUTRAL Arbetsförmedlingen JANUARI 2017

Under januari varslades 3 064 personer om uppsägning vilket var en minskning med 186 personer jämfört med samma månad 2016. Under de senaste tre månaderna har antalet varslade legat i linje med motsvarande period 12 månader tidigare. Läget är neutralt.



ARBETSMARKNADEN

FINANSMARKNADEN

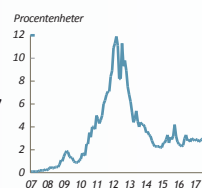
e e e **Stockholmsbörsen** 557,3
STARK Macrobond 28 FEBRUARI 2017

Stockholmsbörsen fortsatte att stiga under februari. Högsta värdet vid stängning under månaden var 563,9 vilket var precis under all-time-high som ligger på 564,9. Läget är starkt.



e e e **Räntespread GIIPS-länderna** 3,0
SVAG Macrobond samt beräkningar av Ekonomifakta 28 FEBRUARI 2017

Under årets andra månad sjönk samtliga räntor samtidigt som spreaden mellan Tyskland och GIIPS-länderna ökade. Den grekiska räntan föll mest och gick ned med 0,7 procentenheter. Den italienska förändrades minst och föll med 0,02. Läget är svagt.



Läget i ekonomin

Bakgrundsinformation

KONJUNKTUREN

Barometerindikatorn

Konjunkturinstitutet

Konjunkturinstitutets Barometerindikator ger varje månad en bild över det aktuella konjunkturläget. Den bygger på undersökningar där nuläget och framtidsutsikterna i ekonomin pejljas av bland företag och hushåll.

Barometerindikatorn har ett genomsnitt på 100. Om indikatorn ligger över 100 är stämningläget i ekonomin bättre än normalt och om den ligger under 100 är ekonomin svagare än normalt.

Inköpschefsindex (PMI)

Swedbank

Inköpschefsindex tas fram av Swedbank och är en snabb indikator på konjunkturläget i tillverkningsindustrin. Den baseras på enkätsvar från omkring 200 inköpschefer. Skiljelinjen mellan upp- och nedgång i industrikonjunkturen har satts till 50. Det historiska genomsnittet ligger omkring 55.

Industriproduktionsindex

SCB

SCB:s Industriproduktionsindex visar volymutvecklingen av industriproduktionen, med referensbasår 2010. Indextalen har kalender-korrigerats och säsongrensats och publiceras månadsvis.

Tjänsteproduktionsindex

SCB

SCB:s Tjänsteproduktionsindex visar volymutvecklingen av tjänsteproduktionen, med referensbasår 2010. Ett värde över 100 indikerar alltså en högre tjänsteproduktion än läget 2010. Indextalen har kalender-korrigerats och säsongrensats och publiceras månadsvis.

PRODUKTIONEN

Varuexporten

SCB

Denna variabel visar värdet av varuexporten på månadsbasis uttryckt i löpande priser. Utvecklingen av varuexporten är avgörande för Sveriges ekonomi. Den motsvarar över en tredjedel av vår BNP. Den genomsnittliga tillväxtakten av varuexporten, tolv månadersförändringen, har sedan år 2000 uppgått till knappt 4 procent.

Exportorderläge

Konjunkturinstitutet

Exportorderläget kommer från den månatliga undersökningen Barometerindikatorn. Variabeln kallas där Exportorderstock, nulägesomdöme. Variabeln är konstruerad som ett netttotal. Företagen anger om orderstocken är "stor", "lagom" eller "för liten". Om svaren "för liten" överväger svaren "stor" blir talet negativt och vice versa. Företagens svar viktas efter förädlingsvärde så att mindre företag påverkar variabeln i lägre utsträckning än större. Serien är säsongjusterad.

EXPORTEN

Arbetslöshet

SCB (AKU)

SCB:s Arbetskraftsundersökning (AKU) publiceras en gång i månaden. Arbetslösheten visar hur stor andel av arbetskraften mellan 15-74 år som är arbetslös. Med arbetskraften menas personer som antingen är arbetslösa eller sysselsatta mellan 15-74 år. I arbetskraften ingår inte till exempel hemarbetande eller långtidssjuka. Dessutom ingår inte studerande om de inte faller in i kategorin att de är beredda att ta ett jobb och aktivt söker arbete.

Antal varslade

Arbetsförmedlingen

Visar antalet personer som har blivit varslade om uppsägning under månaden. Siffran omfattar både privata och offentliga arbetsgivare. Mindre driftinskränkningar som omfattar maximalt fyra personer ingår dock inte i statistiken. Variabeln är en indikator på huruvida läget på arbetsmarknaden håller på att stärkas eller försvagas.

ARBETSMARKNADEN

Stockholmsbörsen

Macrobond

Visar OMX Stockholm All-Share Index (OMXSPI) vilket omfattar samtliga aktier på OMX Nordic Exchange Stockholm. Basdatum för indexet är satt till 31 december 1995.

Räntespread GIIPS-länderna

Macrobond samt beräkningar av Ekonomifakta

Visar ränteskillnaden mellan tyska 10-åriga statsobligationer och statsobligationer från GIIPS-länderna. För länderna beräknas ett oviktt medelvärde. GIIPS-länderna är de som drabbats hårdast i eurokrisen och utgörs av Grekland, Irland, Italien, Portugal och Spanien. Räntespreaden är en indikator över graden av osäkerhet som råder i euroområdet och som även påverkar den finansiella stabiliteten och tillväxten globalt.

FINANSMARKNADEN