

Läget i ekonomin

10 indikatorer ur 5 perspektiv om svensk ekonomi

ekonomifakta.se

AUGUSTI 2018

Läget i ekonomin, augusti 2018 (förra månaden): **e** 0 svaga indikatorer (0) **e** 3 neutrala indikatorer (3) **e** 7 starka indikatorer (7)

KONJUNKTUREN



Barometerindikatorn

STARK Konjunkturinstitutet

115,5

AUGUSTI 2018

Under augusti steg Barometerindikatorn, för tredje månaden i följd, till 115,5. Starkast är indikatorn för Tillverkningsindustrin som nu ligger över 120, följt av Bygg och anläggning på 108,5. Hushållen förhåller sig alltså mer pessimistiska och deras indikator för den makroekonomiska utvecklingen ligger strax under 100. Läget är starkt, hushållen till trots.



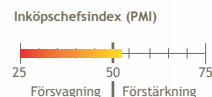
Inköpschefsindex (PMI)

NEUTRAL Swedbank/Silf

52,5

AUGUSTI 2018

Inköpschefsindex föll under augusti från 57,4 till 52,5, vilket var det lägsta värdet under de senaste två åren. Delindex för produktionen bidrog mest till nedgången följt av att delindex för ordergång. Trots nedgången ligger index fortfarande i tillväxtzonen, över 50, och läget är neutralt.



Industriproduktionsindex

NEUTRAL SCB

112,7

JUNI 2018

Under juni steg industriproduktionen marginellt och index ökade med 0,2 enheter till 112,7. På årsbasis var ökningen mer markant och uppgick till 5,8 indexenheter. Läget är neutralt.



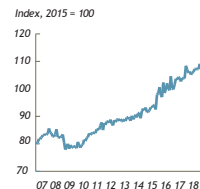
Tjänstproduktionsindex

STARK SCB

110,2

JUNI 2018

Tjänstproduktionen var oförändrad under juni månad jämfört med i maj. På årsbasis steg dock produktionen med 3,8 procent. Läget är starkt.



PRODUKTIONEN

EXPORTEN



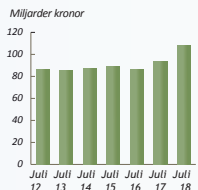
Varuexporten

STARK SCB

108,2 mdkr

JULI 2018

Varuexporten fortsatte att utvecklas positivt under juli och steg med 15,6 procent jämfört med samma månad föregående år. Varuexporten till andra EU-länder steg med 10,8 miljarder och exporten till övriga länder med 3,8 miljarder. Läget är starkt.



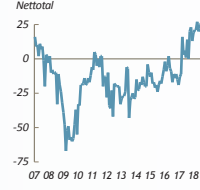
Exportorderläge

STARK Konjunkturinstitutet

21

AUGUSTI 2018

Under augusti stärktes bedömningen av exportorderstockens storlek och indikatorn steg med 8 enheter från 13 till 21. Särskilt stark var utvecklingen inom motorfordonsindustri, elektronikindustri och kemisk industri. Läget är starkt.



ARBETSMARKNADEN



Arbetslöshet

STARK SCB (AKU)

6,0

JULI 2018

Under juli föll arbetslösheten med 0,6 procentenheter jämfört med föregående månad. Den trendjusterade siffran var i princip oförändrad. Prognoserna visar att arbetslösheten kommer att ligga kvar på denna nivå även under nästa år. Läget är starkt.

Arbetslöshet	
Juli 2018	6,0 %
Juli 2017	6,6 %
Juli 2016	6,3 %
Juli 2015	6,5 %
Juli 2014	7,1 %
Juli 2013	7,2 %



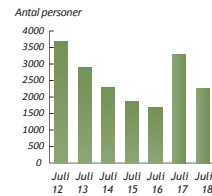
Antal varslade

STARK Arbetsförmedlingen

2 266

JULI 2018

Antalet personer som varslades om uppsägning uppgick under juli till 2 266. Det var en minskning med 1 015 personer jämfört med samma månad 2017. Läget är fortsatt starkt.



FINANSMARKNADEN



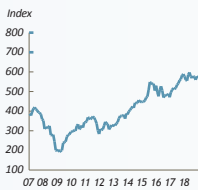
Stockholmsbörsen

STARK Macrobond

613,0

31 AUGUSTI 2018

Under augusti fortsatte Stockholmsbörsen uppåt efter förra månaders ökning på 4,1 procent. Denna månad blev ökningen 2,6 procent och index ligger nu över 600. Läget är fortsatt starkt.



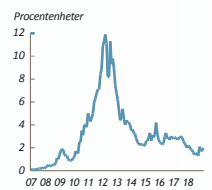
Räntespread GIIPS-länderna

NEUTRAL Macrobond samt beräkningar av Ekonomifakta

2,0

31 AUGUSTI 2018

Räntespreaden mellan Tyskland och GIIPS-länderna steg med 0,3 procentenheter under augusti. Främst var det den italienska räntan som bidrog till ökningen, tätt följt av den grekiska. Läget är neutralt.



Läget i ekonomin

Bakgrundsinformation

KONJUNKTUREN

Barometerindikatorn

Konjunkturinstitutet

Konjunkturinstitutets Barometerindikator ger varje månad en bild över det aktuella konjunkturläget. Den bygger på undersökningar där nuläget och framtidsutsikterna i ekonomin pejljas av bland företag och hushåll.

Barometerindikatorn har ett genomsnitt på 100. Om indikatorn ligger över 100 är stämningläget i ekonomin bättre än normalt och om den ligger under 100 är ekonomin svagare än normalt.

Inköpschefsindex (PMI)

Swedbank

Inköpschefsindex tas fram av Swedbank och är en snabb indikator på konjunkturläget i tillverkningsindustrin. Den baseras på enkätsvar från omkring 200 inköpschefer. Skiljelinjen mellan upp- och nedgång i industrikonjunkturen har satts till 50. Det historiska genomsnittet ligger omkring 55.

Industriproduktionsindex

SCB

SCB:s Industriproduktionsindex visar volymutvecklingen av industriproduktionen, med referensbasår 2010. Indextalen har kalender-korrigerats och säsongrensats och publiceras månadsvis.

Tjänsteproduktionsindex

SCB

SCB:s Tjänsteproduktionsindex visar volymutvecklingen av tjänsteproduktionen, med referensbasår 2010. Ett värde över 100 indikerar alltså en högre tjänsteproduktion än läget 2010. Indextalen har kalender-korrigerats och säsongrensats och publiceras månadsvis.

PRODUKTIONEN

Varuexporten

SCB

Denna variabel visar värdet av varuexporten på månadsbasis uttryckt i löpande priser. Utvecklingen av varuexporten är avgörande för Sveriges ekonomi. Den motsvarar över en tredjedel av vår BNP. Den genomsnittliga tillväxttakten av varuexporten, tolv månadersförändringen, har sedan år 2000 uppgått till knappt 4 procent.

Exportorderläge

Konjunkturinstitutet

Exportorderläget kommer från den månatliga undersökningen Barometerindikatorn. Variabeln kallas där Exportorderstock, nulägesomdöme. Variabeln är konstruerad som ett netttotal. Företagen anger om orderstocken är "stor", "lagom" eller "för liten". Om svaren "för liten" överväger svaren "stor" blir talet negativt och vice versa. Företagens svar viktas efter förädlingsvärde så att mindre företag påverkar variabeln i lägre utsträckning än större. Serien är säsongjusterad.

EXPORTEN

Arbetslöshet

SCB (AKU)

SCB:s Arbetskraftsundersökning (AKU) publiceras en gång i månaden. Arbetslösheten visar hur stor andel av arbetskraften mellan 15-74 år som är arbetslös. Med arbetskraften menas personer som antingen är arbetslösa eller sysselsatta mellan 15-74 år. I arbetskraften ingår inte till exempel hemarbetande eller långtidssjuka. Dessutom ingår inte studerande om de inte faller in i kategorin att de är beredda att ta ett jobb och aktivt söker arbete.

Antal varslade

Arbetsförmedlingen

Visar antalet personer som har blivit varslade om uppsägning under månaden. Siffran omfattar både privata och offentliga arbetsgivare. Mindre driftinskränkningar som omfattar maximalt fyra personer ingår dock inte i statistiken. Variabeln är en indikator på huruvida läget på arbetsmarknaden håller på att stärkas eller försvagas.

ARBETSMARKNADEN

Stockholmsbörsen

Macrobond

Visar OMX Stockholm All-Share Index (OMXSPI) vilket omfattar samtliga aktier på OMX Nordic Exchange Stockholm. Basdatum för indexet är satt till 31 december 1995.

Räntespread GIIPS-länderna

Macrobond samt beräkningar av Ekonomifakta

Visar ränteskillnaden mellan tyska 10-åriga statsobligationer och statsobligationer från GIIPS-länderna. För länderna beräknas ett ovikttat medelvärde. GIIPS-länderna är de som drabbats hårdast i eurokrisen och utgörs av Grekland, Irland, Italien, Portugal och Spanien. Räntespreaden är en indikator över graden av osäkerhet som råder i euroområdet och som även påverkar den finansiella stabiliteten och tillväxten globalt.

FINANSMARKNADEN