

Läget i ekonomin

10 indikatorer ur 5 perspektiv om svensk ekonomi

ekonomifakta.se

OKTOBER 2012

Läget i ekonomin, oktober 2012*: 9 svaga indikatorer 1 neutral indikator 0 starka indikatorer

*Nya indikatorer: Fr o m denna publikation redovisar vi Exportorderläget istället för Exportchefsindex samt Antal varslade istället för Sysselsättningsgrad. Mer info på baksidan.

KONJUNKTUREN



Barometerindikatorn

92,3

SVAG Konjunkturinstitutet

OKT 2012

Barometerindikatorn backade med över tre enheter i oktober jämfört med föregående månad. Indikatorn ligger nu betydligt under det historiska medelvärdet på 100, vilket tyder på att tillväxten i svensk ekonomi är påtagligt lägre än normalt. Läget är svagt.



Inköpschefsindex (PMI)

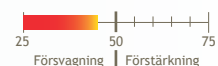
44,7

SVAG Swedbank

SEP 2012

Inköpschefsindex föll ytterligare i september och landade på 44,7. Detta är andra månaden i rad som indexet ligger under 50 och därmed befinner sig utanför tillväxtzonen. Läget är svagt.

Inköpschefsindex (PMI)



Industriproduktionsindex

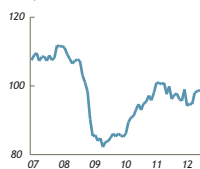
99,1

SVAG SCB

AUG 2012

Industriproduktionen ökade med 0,4 procent i augusti jämfört med juli. Därmed fortsatte den svagt positiva tendens vi haft sedan våren 2012. Ur ett lite längre perspektiv är dock utvecklingen fortfarande att beteckna som svag. Jämfört med till exempel januari 2012 har industriproduktionen inte ökat.

Index, 2005 = 100



Tjänsteproduktionsindex

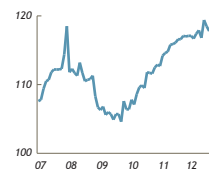
118,2

NEUTRAL SCB

AUG 2012

Tjänsteproduktionen vände svagt uppåt i augusti och steg med 0,3 procent. Även om utvecklingen hittills i år varit lite svajig är dock den övergripande trenden fortfarande positiv. Läget är neutralt.

Index



PRODUKTIONEN



Varuexporten

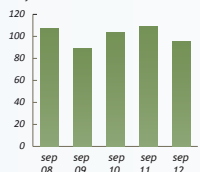
95,1 mdkr

SVAG SCB

SEP 2012

Under september uppgick varuexporten till 95,1 miljarder kronor. Mätt i löpande priser var detta 13 procent lägre än under september 2011 och 8 procent lägre än i september 2010. Läget är svagt.

Miljarder kronor



Exportorderläge

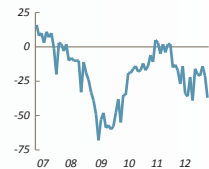
-37

SVAG Konjunkturinstitutet

OKT 2012

Tillverkningsindustrin möter ett tufft orderläge från exportmarknaderna. Betydligt fler företag rapporterar om alltför små exportorderstockar än företag som gör det motsatta. Detta framgår av att indikatorn är negativ och dessutom, historiskt sett, ganska starkt negativ. Läget är svagt.

Nettotall



EXPORTEN



Arbetslöshet

7,4 %

SVAG SCB (AKU)

SEP 2012

Arbetslösheten uppgick till 7,4 procent i september. Historiskt sett är detta en relativt hög siffra. I säsongsrensade tal var arbetslösheten oförändrad jämfört med föregående månad. Läget är fortsatt svagt.

Arbetslöshet

Arbetslöshet	
September 2012	7,4 %
September 2011	6,8 %
September 2010	7,8 %
September 2009	8,3 %
September 2008	5,9 %



Antal varslade

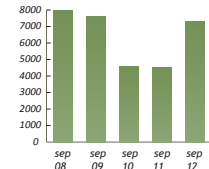
7 329

SVAG Arbetsförmedlingen

SEP 2012

I september varslades 7 329 personer om uppsägning enligt Arbetsförmedlingens statistik. Detta var betydligt fler än under motsvarande månad 2010 och 2011. Allt sedan sommaren har trenden varit att antalet varslade har ökat. Läget är svagt.

Antal personer



ARBETSMARKNADEN



Stockholmsbörsen

328,3

SVAG Macrobond

26 okt 2012

Även om utvecklingen under oktober månad hittills varit svagt nedåt ligger börsen fortfarande på plus i år. Ur ett längre perspektiv ser dock bilden mörkare ut. Sedan årsskiftet 2010/11 har börsen backat med drygt 10 procent och i detta hänseende är läget fortfarande svagt.

Index



Räntespread Grekland

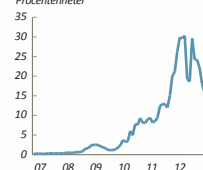
15,8

SVAG Macrobond samt beräkningar av Ekonomifakta

26 okt 2012

Grekland fortsätter att förhandla med IMF, EU-kommissionen och ECB om att förlänga tidsfristen landet har på sig att genomföra besparingar. Åtstramningarna är ett krav för att Grekland ska få ytterligare krislån. Så även om räntespreaden gentemot Tyskland sjunkit något är ingen ljusning ännu i sikte.

Procentenheter



FINANSMARKNADEN

Läget i ekonomin

Bakgrundsinformation

Nya indikatorer: Skälet till varför vi bytt ut Exportchefsindex Prognos mot Exportorderläget är att den sistnämnda publiceras varje månad medan Exportchefsindex endast utkommer en gång per kvartal. Att Sysselsättningsgrad har ersatts av Antalet varslade beror på att varselstatistiken är framåtblickande och alltså ger en indikation om hur arbetsmarknaden kommer att utvecklas, snarare än hur den ser ut i nuläget.

KONJUNKTUREN

Barometerindikatorn

Konjunkturinstitutet

Konjunkturinstitutets Barometerindikator ger varje månad en bild över det aktuella konjunkturläget. Den bygger på undersökningar där nuläget och framtidsutsikterna i ekonomin pejljas av bland företag och hushåll. Barometerindikatorn har ett genomsnitt på 100. Om indikatorn ligger över 100 är stämningläget i ekonomin bättre än normalt och om den ligger under 100 är ekonomin svagare än normalt.

Inköpschefsindex (PMI)

Swedbank

Inköpschefsindex tas fram av Swedbank och är en snabb indikator på konjunkturläget i tillverkningsindustrin. Den baseras på enkätsvar från omkring 200 inköpschefer. Skiljelinjen mellan upp- och nedgång i industrikonjunkturen har satts till 50. Det historiska genomsnittet ligger omkring 55. **P g a framskjutnen publiceringsdag förra månaden redovisas samma värde denna månad som föregående månad.**

Industriproduktionsindex

SCB

SCB:s Industriproduktionsindex visar volymutvecklingen av industriproduktionen, med referensbasår 2005. Index talen har kalenderkorrigerats och säsongsrensats och publiceras månadsvis.

Tjänsteproduktionsindex

SCB

SCB:s Tjänsteproduktionsindex visar volymutvecklingen av tjänsteproduktionen, med referensbasår 2005. Ett värde över 100 indikerar alltså en högre tjänsteproduktion än läget 2005. Index talen har kalenderkorrigerats och säsongsrensats och publiceras månadsvis.

PRODUKTIONEN

Varuexporten

SCB

Denna variabel visar värdet av varuexporten på månadsbasis uttryckt i löpande priser. Utvecklingen av varuexporten är avgörande för Sveriges ekonomi. Den motsvarar över en tredjedel av vår BNP. Den genomsnittliga tillväxtakten av varuexporten, tolv månadersförändringen, har sedan år 2000 uppgått till 5 procent.

Exportorderläge

Ny indikator

Konjunkturinstitutet

Exportorderläget kommer från den månatliga undersökningen Barometerindikatorn. Variabeln kallas där Exportorderstock, nulägesomdöme. Variabeln är konstruerad som ett netttotal. Företagen anger om orderstocken är "stor", "lagom" eller "för liten". Om svaren "för liten" överväger svaren "stor" blir talet negativt och vice versa. Företagens svar viktas efter förädlingsvärde så att mindre företag påverkar variabeln i lägre utsträckning än större. Serien är säsongsjusterad.

EXPORTEN

Arbetslöshet

SCB (AKU)

SCB:s Arbetskraftsundersökning (AKU) publiceras en gång i månaden. Arbetslösheten visar hur stor andel av arbetskraften mellan 15-74 år som är arbetslös. Med arbetskraften menas personer som antingen är arbetslösa eller sysselsatta mellan 15-74 år. I arbetskraften ingår inte till exempel hemarbetande eller långtidssjuka. Dessutom ingår inte studerande om de inte faller in i kategorin att de är beredda att ta ett jobb och aktivt söker arbete.

Antal varslade

Ny indikator

Arbetsförmedlingen

Visar antalet personer som har blivit varslade om uppsägning under månaden. Siffran omfattar både privata och offentliga arbetsgivare. Mindre driftinskränkningar som omfattar maximalt fyra personer ingår dock inte i statistiken. Variabeln är en indikator på huruvida läget på arbetsmarknaden håller på att stärkas eller försvagas.

ARBETSMARKNADEN

Stockholmsbörsen

Macrobond

Visar OMX Stockholm All-Share Index vilket omfattar samtliga aktier på OMX Nordic Exchange Stockholm. Basdatum för indexet är satt till 31 december 1995.

Räntespread Grekland

Macrobond samt beräkningar av Ekonomifakta

Visar ränteskillnaden mellan tyska statsobligationer med 10 års löptid och grekiska statsobligationer med 10 års löptid. Variabeln uttrycks i procentenheter och avspeglar risken att Grekland kan tvingas till skuldnedskrivningar, eller att långgivare på andra sätt drabbas av förluster på sina fordringar. Räntespreaden är med andra ord en indikator över graden av osäkerhet som råder i euroområdet och som även påverkar den finansiella stabiliteten och tillväxten globalt.

FINANSMARKNADEN