

# Läget i ekonomin

10 indikatorer ur 5 perspektiv om svensk ekonomi

ekonomifakta.se

FEBRUARI 2016

Läget i ekonomin, februari 2016 (förra månaden): **e** 3 svaga indikatorer (3) **e** 3 neutrala indikatorer (2) **e** 4 starka indikatorer (5)

KONJUNKTUREN



## Barometerindikatorn

108,4

STARK Konjunkturinstitutet

FEBRUARI 2016

Under februari föll stämningläget i ekonomin och Barometerindikatorn backade från 112,1 till 108,4. Inom näringslivet är företagen relativt nöjda med nuvarande efterfrågeläge. Hushållen fortsätter att uppvisa en tudelad bild med optimism gällande den egna ekonomin men pessimism angående den svenska. Läget är starkt.



## Inköpschefsindex (PMI)

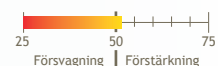
51,7

NEUTRAL Swedbank/Silf

FEBRUARI 2016

Inköpschefsindex föll med 3,7 enheter till 51,7 i februari. Nedgången var bred men främst var det delindex för orderingen som bidrog till att huvudindex försvagades. Läget är neutralt.

Inköpschefsindex (PMI)



## Industriproduktionsindex

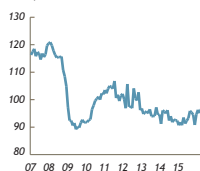
93,8

SVAG SCB

DECEMBER 2015

Under december föll industriproduktionen med 2,9 procent jämfört med föregående månad, jämfört med december 2014 steg produktionen marginellt med 0,3 procent. Läget är svagt.

Index, 2010 = 100



## Tjänstproduktionsindex

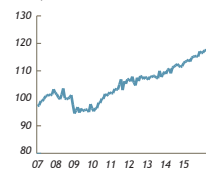
120,2

STARK SCB

DECEMBER 2015

Tjänstproduktionen fortsatte att uppvisa en god utveckling under december och index steg med 2,2 procent jämfört med föregående månad. På årsbasis var ökningen 6,0 procent. Läget är starkt.

Index, 2010 = 100



PRODUKTIONEN



## Varuexporten

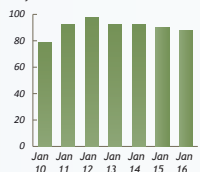
87,5 mdkr

SVAG SCB

JANUARI 2016

Varuexporten uppgick till 87,5 miljarder kronor under januari vilket var en minskning med 2,4 miljarder jämfört med januari 2015. Exporten till EU-länder föll med 1 miljard och exporten till övriga föll med 1,4 miljarder. Läget är svagt.

Miljarder kronor



## Exportorderläge

-3

NEUTRAL Konjunkturinstitutet

FEBRUARI 2016

Företagens bedömning av exportorderstockens storlek blev mer pessimistisk under februari och indikatorn backade med 8 enheter till -3. Indikatorn backar därför från stark till neutral.

Nettotal



EXPORTEN



## Arbetslöshet

7,5

NEUTRAL SCB (AKU)

JANUARI 2016

Arbetslösheten fortsatte sin nedåtgående trend och föll med 0,9 procentenheter jämfört med samma månad föregående år. Den säsongsrensade och trendjusterade siffran ligger nu strax under 7 procent. Läget är fortsatt neutralt, med tendens åt starkt.

Arbetslöshet

Januari 2016	7,5 %
Januari 2015	8,4 %
Januari 2014	8,6 %
Januari 2013	8,4 %
Januari 2012	8,4 %
Januari 2011	8,4 %



## Antal varslade

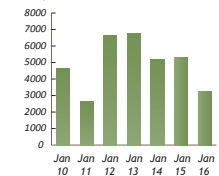
3 250

STARK Arbetsförmedlingen

JANUARI 2016

Antalet personer som varslades om uppsägning under januari uppgick till 3 250. Det var en minskning med 2 051 personer jämfört med januari 2015. Under de senaste månaderna har antalet varslade legat på en jämförelsevis låg nivå och läget är fortsatt starkt.

Antal personer



ARBETSMARKNADEN



## Stockholmsbörsen

478,5

STARK Macrobond

29 FEBRUARI 2016

Stockholmsbörsen hämtade sig något under februari och steg med knappt två procent under månaden. Återhämtningen har inte varit stark nog för att återta hela den nedgång som börsen upplevt sedan årsskiftet, men trenden pekar återigen uppåt. Läget är fortsatt starkt.

Index



## Räntespread GIIPS-länderna

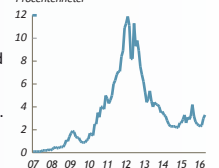
3,3

SVAG Macrobond samt beräkningar av Ekonomifakta

29 FEBRUARI 2016

Den grekiska räntan fortsatte att driva upp räntespreaden mellan GIIPS-länderna och Tyskland under februari. Spreaden ökade med 0,3 procentenheter. Övriga räntor upplevde endast marginella förändringar. Läget är svagt.

Procentenheter



FINANSMARKNADEN

# Läget i ekonomin

Bakgrundsinformation

KONJUNKTUREN

## Barometerindikatorn

Konjunkturinstitutet

Konjunkturinstitutets Barometerindikator ger varje månad en bild över det aktuella konjunkturläget. Den bygger på undersökningar där nuläget och framtidsutsikterna i ekonomin pejljas av bland företag och hushåll.

Barometerindikatorn har ett genomsnitt på 100. Om indikatorn ligger över 100 är stämningläget i ekonomin bättre än normalt och om den ligger under 100 är ekonomin svagare än normalt.

## Inköpschefsindex (PMI)

Swedbank

Inköpschefsindex tas fram av Swedbank och är en snabb indikator på konjunkturläget i tillverkningsindustrin. Den baseras på enkätsvar från omkring 200 inköpschefer. Skiljelinjen mellan upp- och nedgång i industrikonjunkturen har satts till 50. Det historiska genomsnittet ligger omkring 55.

## Industriproduktionsindex

SCB

SCB:s Industriproduktionsindex visar volymutvecklingen av industriproduktionen, med referensbasår 2010. Indextalen har kalender-korrigerats och säsongrensats och publiceras månadsvis.

## Tjänsteproduktionsindex

SCB

SCB:s Tjänsteproduktionsindex visar volymutvecklingen av tjänsteproduktionen, med referensbasår 2010. Ett värde över 100 indikerar alltså en högre tjänsteproduktion än läget 2010. Indextalen har kalender-korrigerats och säsongrensats och publiceras månadsvis.

PRODUKTIONEN

## Varuexporten

SCB

Denna variabel visar värdet av varuexporten på månadsbasis uttryckt i löpande priser. Utvecklingen av varuexporten är avgörande för Sveriges ekonomi. Den motsvarar över en tredjedel av vår BNP. Den genomsnittliga tillväxtakten av varuexporten, tolv månadersförändringen, har sedan år 2000 uppgått till knappt 4 procent.

## Exportorderläge

Konjunkturinstitutet

Exportorderläget kommer från den månatliga undersökningen Barometerindikatorn. Variabeln kallas där Exportorderstock, nulägesomdöme. Variabeln är konstruerad som ett netttotal. Företagen anger om orderstocken är "stor", "lagom" eller "för liten". Om svaren "för liten" överväger svaren "stor" blir talet negativt och vice versa. Företagens svar viktas efter förädlingsvärde så att mindre företag påverkar variabeln i lägre utsträckning än större. Serien är säsongjusterad.

EXPORTEN

## Arbetslöshet

SCB (AKU)

SCB:s Arbetskraftsundersökning (AKU) publiceras en gång i månaden. Arbetslösheten visar hur stor andel av arbetskraften mellan 15-74 år som är arbetslös. Med arbetskraften menas personer som antingen är arbetslösa eller sysselsatta mellan 15-74 år. I arbetskraften ingår inte till exempel hemarbetande eller långtidssjuka. Dessutom ingår inte studerande om de inte faller in i kategorin att de är beredda att ta ett jobb och aktivt söker arbete.

## Antal varslade

Arbetsförmedlingen

Visar antalet personer som har blivit varslade om uppsägning under månaden. Siffran omfattar både privata och offentliga arbetsgivare. Mindre driftinskränkningar som omfattar maximalt fyra personer ingår dock inte i statistiken. Variabeln är en indikator på huruvida läget på arbetsmarknaden håller på att stärkas eller försvagas.

ARBETSMARKNADEN

## Stockholmsbörsen

Macrobond

Visar OMX Stockholm All-Share Index (OMXSPI) vilket omfattar samtliga aktier på OMX Nordic Exchange Stockholm. Basdatum för indexet är satt till 31 december 1995.

## Räntespread GIIPS-länderna

Macrobond samt beräkningar av Ekonomifakta

Visar ränteskillnaden mellan tyska 10-åriga statsobligationer och statsobligationer från GIIPS-länderna. För länderna beräknas ett ovikttat medelvärde. GIIPS-länderna är de som drabbats hårdast i eurokrisen och utgörs av Grekland, Irland, Italien, Portugal och Spanien. Räntespreaden är en indikator över graden av osäkerhet som råder i euroområdet och som även påverkar den finansiella stabiliteten och tillväxten globalt.

FINANSMARKNADEN