

Läget i ekonomin

10 indikatorer ur 5 perspektiv om svensk ekonomi

ekonomifakta.se

OKTOBER 2019

Läget i ekonomin, oktober 2019 (förra månaden) **e** 3 svaga indikatorer (2) **e** 5 neutrala indikatorer (6) **e** 2 starka indikatorer (2)



Barometerindikatorn

SVAG Konjunkturinstitutet

93,6

OKTOBER 2019

Stämmningsläget i ekonomin fortsatte att försämras under oktober vilket visar sig i att Barometerindikatorn föll från 94,4 till 93,6. Detaljhandels indikator backade med 2,1 enheter till 92,9 och tillverkningsindustrin föll från 97,2 till 96,0. Läget går från neutralt till svagt.



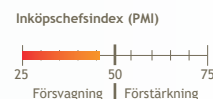
Inköpschefsindex (PMI)

SVAG Swedbank/Silf

46,0

SEPTEMBER 2019

Under oktober sjönk inköpschefsindex marginellt till 46,0. Fyra av fem delindex ligger nu under 50 strecket vilket visar på ett svagare läge än normalt. För andra månaden i följd ligger index på en låg nivå i paritet med år 2012. Läget är svagt.



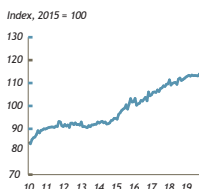
Produktionsvärdeindex

NEUTRAL SCB

114,6

AUGUSTI 2019

Produktionen inom näringslivet förstärktes under augusti och index steg med 0,7 enheter till 114,6. Jämfört med samma månad föregående år steg index med 3,1 enheter. Läget är fortsatt neutralt.



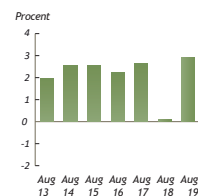
Hushållens konsumtion

NEUTRAL SCB

2,9 %

AUGUSTI 2019 / AUGUSTI 2018

Tillväxten i hushållens konsumtion var fortsatt god under augusti och uppgick till 2,9 procent jämfört med samma månad föregående år. Liksom föregående månad bör man notera att 2018 var ett mycket svagt år. Månadens tillväxt är i viss mån inflaterad av den låga tillväxten 2018. Läget är neutralt.



PRODUKTION & KONSUMTION



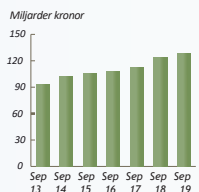
Varuexporten

STARK SCB

127,8 mdkr

SEPTEMBER 2018

Varuexporten utvecklades positivt under september och steg med 4,5 miljarder kronor till 127,8 miljarder. Exporten till andra EU-länder uppgick till 73,7 miljarder kronor och övriga länder svarade för 54,1 miljarder. Läget är starkt.



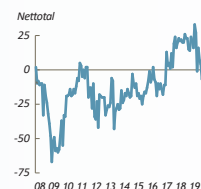
Exportorderläge

NEUTRAL Konjunkturinstitutet

-11

OKTOBER 2019

Bedömningen av exportorderstockens storlek försämrades under oktober och indikatorn backade med 3 enheter till -11. Indikatorn ligger nu strax under sitt historiska medelvärde. Läget är fortsatt neutralt.



EXPORTEN



Arbetslöshet

NEUTRAL SCB (AKU)

7,1

SEPTEMBER 2019

Arbetslösheten ökade även under september och steg med 1,1 procentenheter till 7,1. Den stora ökningen skall dock tolkas försiktigt. SCB rapporterade att kvalitetsbrister i datainsamlingen leder till att arbetslösheten överskattas. Någon information om hur stora överskattningarna är har dock ännu inte getts. Läget är fortsatt neutralt.

| Arbetslöshet | |
|----------------|-------|
| September 2019 | 7,1 % |
| September 2018 | 6,0 % |
| September 2017 | 6,2 % |
| September 2016 | 6,1 % |
| September 2015 | 6,7 % |
| September 2014 | 7,2 % |



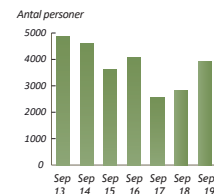
Antal varslade

NEUTRAL Arbetsförmedlingen

3 917

SEPTEMBER 2018

Efter de låga varselalen i augusti vände statistiken åter upp under september och steg till 3 917 personer. Jämfört med september 2018 var det en ökning om drygt 1 000 personer vilket motsvarar en uppgång på närmare 40 procent. Läget är neutralt.



ARBETSMARKNADEN



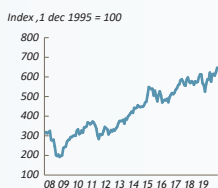
Stockholmsbörsen

STARKT Nasdaq

647,5

31 OKTOBER 2019

Under oktober gick Stockholmsbörsen mycket starkt och fick en ny toppnotering den 28:e på 654,2. Läget blev lite lugnare mot slutet av månaden och index stängde på 647,5, upp 3,7 procent jämfört med slutet av september. Läget är starkt.



Kronans värde - KIX

SVAG Riksbanken

123,9

31 OKTOBER 2019

Efter Riksbankens räntebesked stärktes kronan men föll tillbaka mot slutet av månaden vilket visar sig i att KIX index förblev mer eller mindre oförändrat jämfört med slutet av september. Kronan är svag.



FINANSMARKNADEN

Läget i ekonomin

Bakgrundsinformation

KONJUNKTUREN

Barometerindikatorn

Konjunkturinstitutet

Konjunkturinstitutets Barometerindikator ger varje månad en bild över det aktuella konjunkturläget. Den bygger på undersökningar där nuläget och framtidsutsikterna i ekonomin pejlas av bland företag och hushåll.

Barometerindikatorn har ett genomsnitt på 100. Om indikatorn ligger över 100 är stämningläget i ekonomin bättre än normalt och om den ligger under 100 är ekonomin svagare än normalt.

Inköpschefsindex (PMI)

Swedbank/SIF

Inköpschefsindex tas fram av Swedbank och är en snabb indikator på konjunkturläget i tillverkningsindustrin. Den baseras på enkätsvar från omkring 200 inköpschefer. Skiljelinjen mellan upp- och nedgång i industrikonjunkturen har satts till 50. Det historiska genomsnittet ligger omkring 55.

Produktionsvärdeindex

SCB

SCB:s produktionsvärdeindex mäter den samlade produktionen inom både industrin och tjänstesektorn, exklusive finans- och försäkringsverksamhet. Siffrorna på månadsbasis avser utvecklingen i fasta priser, kalenderkorrigerat och säsongsrensats. Årsutvecklingen avser fasta priser, kalenderkorrigerat.

Hushållens konsumtion

SCB

Den månatliga konsumtionsindikatorn skall spegla den ändamålsfördelade konsumtionen enligt nationalräkenskaperna det vill säga Hushållens konsumtionsutgifter exklusive utlandsposter. De viktigaste indata källorna är SCB:s omsättningsstatistik, energistatistik, statistik över nybyggda lägenheter, konsumentprisindex, sortimentsundersökningen av detaljhandeln samt undersökningen Företagens ekonomi.

PRODUKTION & KONSUMTION

Varuexporten

SCB

Denna variabel visar värdet av varuexporten på månadsbasis uttryckt i löpande priser. Utvecklingen av varuexporten är avgörande för Sveriges ekonomi. Den motsvarar över en tredjedel av vår BNP. Den genomsnittliga tillväxttakten av varuexporten, tolv månadersförändringen, har sedan år 2000 uppgått till knappt 3 procent.

Exportorderläge

Konjunkturinstitutet

Exportorderläget kommer från den månatliga undersökningen Barometerindikatorn. Variabeln kallas där Exportorderstock, nulägesomdöme. Variabeln är konstruerad som ett netttotal. Företagen anger om orderstocken är "stor", "lagom" eller "för liten". Om svaren "för liten" överväger svaren "stor" blir talet negativt och vice versa. Företagens svar viktas efter förädlingsvärde så att mindre företag påverkar variabeln i lägre utsträckning än större. Serien är säsongsjusterad.

EXPORTEN

Arbetslöshet

SCB (AKU)

SCB:s Arbetskraftsundersökning (AKU) publiceras en gång i månaden. Arbetslösheten visar hur stor andel av arbetskraften mellan 15-74 år som är arbetslös. Med arbetskraften menas personer som antingen är arbetslösa eller sysselsatta mellan 15-74 år. I arbetskraften ingår inte till exempel hemarbetande eller långtidssjuka. Dessutom ingår inte studerande om de inte faller in i kategorin att de är beredda att ta ett jobb och aktivt söker arbete.

Antal varslade

Arbetsförmedlingen

Visar antalet personer som har blivit varslade om uppsägning under månaden. Siffran omfattar både privata och offentliga arbetsgivare. Mindre driftinskränkningar som omfattar maximalt fyra personer ingår dock inte i statistiken. Variabeln är en indikator på huruvida läget på arbetsmarknaden håller på att stärkas eller försvagas.

ARBETSMARKNADEN

Stockholmsbörsen

Nasdaq

Visar OMX Stockholm All-Share Index (OMXSPI) vilket omfattar samtliga aktier på OMX Nordic Exchange Stockholm. Basdatum för indexet = 100 är satt till 31 december 1995.

Kronans värde - KIX

Riksbanken

KIX-index publiceras av Riksbanken och följer kronans värde men viktat priset på kronan med omvärldshandeln. På så sätt skapas en effektiv växelkurs. Till skillnad mot TWC-index så uppdateras dessa vikter varje år. Gällande vikter finns på Riksbankens hemsida. Basdatum för indexet = 100 är satt till 18 november 1995.

FINANSMARKNADEN