

Läget i ekonomin

10 indikatorer ur 5 perspektiv om svensk ekonomi

ekonomifakta.se

OKTOBER 2018

Läget i ekonomin, oktober 2018 (förra månaden): **e** 0 svaga indikatorer (0) **e** 3 neutrala indikatorer (3) **e** 7 starka indikatorer (7)

KONJUNKTUREN

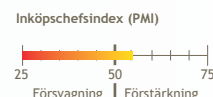
e e e **Barometerindikatorn** 108,0
STARK Konjunkturinstitutet OKTOBER 2018

Barometerindikatorn vände nedåt i oktober och föll från 111,2 till 108,0. Indikatorn för hushållen ligger nu på 99,5 vilket är under sitt historiska medelvärde. Övriga indikatorer ligger dock kvar över 100 vilket visar på att ekonomin är starkare än normalt. Läget är starkt.



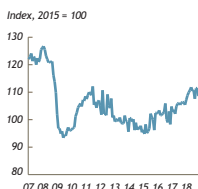
e e e **Inköpschefsindex (PMI)** 55,0
NEUTRAL Swedbank/Silf SEPTEMBER 2018

Under september föll inköpschefsindex marginellt från 55,2 till 55,0. Delindex för sysselsättningen och produktion steg samtidigt som delindex för ordergång och leverantörernas leveranstider backade. Läget är neutralt.



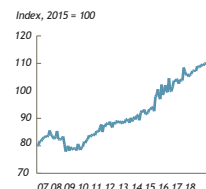
e e e **Industriproduktionsindex** 109,3
NEUTRAL SCB SEPTEMBER 2018

Index för industriproduktionen steg till 109,3 i september, från 109,1 i augusti. Även på årsbasis var uppgången modest, en ökning med 2,0 procent. Läget är neutralt.



e e e **Tjänsteproduktionsindex** 110,1
STARK SCB SEPTEMBER 2018

Under september föll tjänsteproduktionsindex med 0,8 indexenheter till 110,1. Trots den marginella nedgången är månadens värde det tredje största som uppmätts. Läget är starkt.

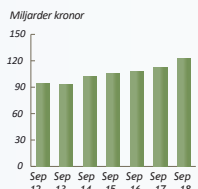


PRODUKTIONEN

EXPORTEN

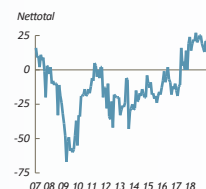
e e e **Varuexporten** 122,3 mdkr
STARK SCB SEPTEMBER 2018

Under september steg varuexporten med 9,6 miljarder kronor jämfört med samma månad föregående år. Exporten till andra EU-länder steg med 7,3 miljarder och exporten till övriga länder ökade med 2,3 miljarder. Läget är starkt.



e e e **Exportorderläge** 14
STARK Konjunkturinstitutet OKTOBER 2018

Bedömningarna av exportorderstockens storlek blev något mindre optimistiska under oktober jämfört med föregående månad. Trots detta ligger bedömningarna fortfarande högt i ett historiskt perspektiv och läget är fortsatt starkt.



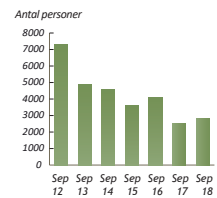
e e e **Arbetslösheten** 6,0
STARK SCB (AKU) SEPTEMBER 2018

Arbetslösheten föll med 0,1 procentenheter under september till 6,0, jämfört med föregående månad. På årsbasis föll arbetslösheten med 0,2 procentenheter. Dock steg den trendjusterade siffran för femte månaden i följd. Läget är fortsatt starkt men tecknen på att arbetslösheten nått sin botten kvarstår.

Arbetslösheten	
September 2018	6,0 %
September 2017	6,2 %
September 2016	6,1 %
September 2015	7,1 %
September 2014	7,2 %
September 2013	7,5 %

e e e **Antal varslade** 2 836
STARK Arbetsförmedlingen SEPTEMBER 2018

Under september varslades 2 836 personer om uppsägning. Det var en ökning med 289 personer jämfört med samma månad föregående år. Hittills i år har 24 928 personer varslats vilket är i linje med föregående år. Läget är starkt.



ARBETSMARKNADEN

FINANSMARKNADEN

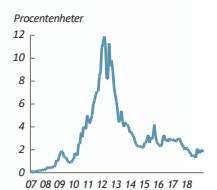
e e e **Stockholmsbörsen** 568,4
STARK Macrobond 31 OKTOBER 2018

Under oktober föll Stockholmsbörsen kraftigt och var som lägst nere på 546,7. Börsfall i USA spred sig till Sverige, som i sin tur orsakades av höjda räntor och handelskrig. Mot slutet av månaden vände dock börsen åter uppåt. Läget är fortsatt starkt, dock med knapp marginal.



e e e **Räntespread GIIPS-länderna** 2,0
NEUTRAL Macrobond samt beräkningar av Ekonomifakta 31 OKTOBER 2018

Inom Eurozonen har Italien under månaden fått kritik av EU för sin budgetpolitik då den innebär kraftigt ökade underskott. Räntan steg till 3,41 och var det enskilt största bidraget till att räntespreaden steg med 0,2 procentenheter. Ökningen till trots ligger räntespreaden fortfarande på en relativt låg nivå och läget är fortsatt neutralt.



Läget i ekonomin

Bakgrundsinformation

KONJUNKTUREN

Barometerindikatorn

Konjunkturinstitutet

Konjunkturinstitutets Barometerindikator ger varje månad en bild över det aktuella konjunkturläget. Den bygger på undersökningar där nuläget och framtidsutsikterna i ekonomin pejljas av bland företag och hushåll.

Barometerindikatorn har ett genomsnitt på 100. Om indikatorn ligger över 100 är stämningläget i ekonomin bättre än normalt och om den ligger under 100 är ekonomin svagare än normalt.

Inköpschefsindex (PMI)

Swedbank

Inköpschefsindex tas fram av Swedbank och är en snabb indikator på konjunkturläget i tillverkningsindustrin. Den baseras på enkätsvar från omkring 200 inköpschefer. Skiljelinjen mellan upp- och nedgång i industrikonjunkturen har satts till 50. Det historiska genomsnittet ligger omkring 55.

Industriproduktionsindex

SCB

SCB:s Industriproduktionsindex visar volymutvecklingen av industriproduktionen, med referensbasår 2010. Indextalen har kalender-korrigerats och säsongrensats och publiceras månadsvis.

Tjänsteproduktionsindex

SCB

SCB:s Tjänsteproduktionsindex visar volymutvecklingen av tjänsteproduktionen, med referensbasår 2010. Ett värde över 100 indikerar alltså en högre tjänsteproduktion än läget 2010. Indextalen har kalender-korrigerats och säsongrensats och publiceras månadsvis.

PRODUKTIONEN

Varuexporten

SCB

Denna variabel visar värdet av varuexporten på månadsbasis uttryckt i löpande priser. Utvecklingen av varuexporten är avgörande för Sveriges ekonomi. Den motsvarar över en tredjedel av vår BNP. Den genomsnittliga tillväxttakten av varuexporten, tolv månadersförändringen, har sedan år 2000 uppgått till knappt 4 procent.

Exportorderläge

Konjunkturinstitutet

Exportorderläget kommer från den månatliga undersökningen Barometerindikatorn. Variabeln kallas där Exportorderstock, nulägesomdöme. Variabeln är konstruerad som ett netttotal. Företagen anger om orderstocken är "stor", "lagom" eller "för liten". Om svaren "för liten" överväger svaren "stor" blir talet negativt och vice versa. Företagens svar viktas efter förädlingsvärde så att mindre företag påverkar variabeln i lägre utsträckning än större. Serien är säsongjusterad.

EXPORTEN

Arbetslöshet

SCB (AKU)

SCB:s Arbetskraftsundersökning (AKU) publiceras en gång i månaden. Arbetslösheten visar hur stor andel av arbetskraften mellan 15-74 år som är arbetslös. Med arbetskraften menas personer som antingen är arbetslösa eller sysselsatta mellan 15-74 år. I arbetskraften ingår inte till exempel hemarbetande eller långtidssjuka. Dessutom ingår inte studerande om de inte faller in i kategorin att de är beredda att ta ett jobb och aktivt söker arbete.

Antal varslade

Arbetsförmedlingen

Visar antalet personer som har blivit varslade om uppsägning under månaden. Siffran omfattar både privata och offentliga arbetsgivare. Mindre driftinskränkningar som omfattar maximalt fyra personer ingår dock inte i statistiken. Variabeln är en indikator på huruvida läget på arbetsmarknaden håller på att stärkas eller försvagas.

ARBETSMARKNADEN

Stockholmsbörsen

Macrobond

Visar OMX Stockholm All-Share Index (OMXSPI) vilket omfattar samtliga aktier på OMX Nordic Exchange Stockholm. Basdatum för indexet är satt till 31 december 1995.

Räntespread GIIPS-länderna

Macrobond samt beräkningar av Ekonomifakta

Visar ränteskillnaden mellan tyska 10-åriga statsobligationer och statsobligationer från GIIPS-länderna. För länderna beräknas ett ovikttat medelvärde. GIIPS-länderna är de som drabbats hårdast i eurokrisen och utgörs av Grekland, Irland, Italien, Portugal och Spanien. Räntespreaden är en indikator över graden av osäkerhet som råder i euroområdet och som även påverkar den finansiella stabiliteten och tillväxten globalt.

FINANSMARKNADEN