

Läget i ekonomin

10 indikatorer ur 5 perspektiv om svensk ekonomi

ekonomifakta.se

OKTOBER 2017

Läget i ekonomin, oktober 2017 (förra månaden): **0** svaga indikatorer (0) **5** neutrala indikatorer (6) **5** starka indikatorer (4)

KONJUNKTUREN



Barometerindikatorn

STARK Konjunkturinstitutet

113,3

OKTOBER 2017

Barometerindikatorn sjönk med 0,3 enheter till 113,3 i oktober. Nedgången förklaras av tillverkningsindustrin som backade något efter förra månadens kraftiga uppgång. Indikatorerna på samtliga övriga sektorer steg och hushållens förtroende för ekonomin ökade. Läget är fortsatt starkt.



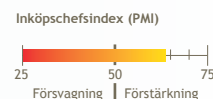
Inköpschefsindex (PMI)

STARK Swedbank/Sif

63,7

SEPTEMBER 2017

Inköpschefsindex steg under september med 9 enheter till 63,7. Jämfört med september 2016 var årets utfall 3,7 indexenheter högre. Det var främst indexet för produktion som bidrog till uppgången, följt av orderingången. Läget är övergående nu till vara starkt.



Industriproduktionsindex

NEUTRAL SCB

100

AUGUSTI 2017

Industriproduktionen minskade under augusti med 1,7 procent jämfört med juli. På årsbasis ökade produktionen med 7,4 procent. Sett ur ett historiskt perspektiv är nivån på produktionen fortfarande relativt låg. Läget är neutralt.



Tjänstproduktionsindex

STARK SCB

131,3

AUGUSTI 2017

Tjänstproduktionen steg med 0,1 procent i augusti jämfört med juli och jämfört med föregående år var uppgången 5,2 procent. Det var Informations- och kommunikationsföretag som uppvisade störst produktionsuppgång jämfört med föregående månad. Läget är starkt.



PRODUKTIONEN

EXPORTEN



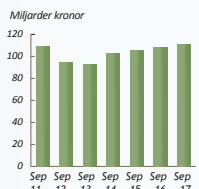
Varuexporten

NEUTRAL SCB

111 mdkr

SEPTEMBER 2017

Varuexporten ökade under september med 12,5 miljarder och uppgår till 111 miljarder kronor. Varuexporten har därmed ökat i värde med 3 procent jämfört med september 2016. Läget är fortsatt neutralt.



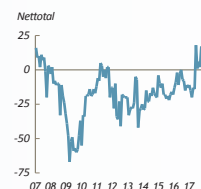
Exportorderläge

STARK Konjunkturinstitutet

19

SEPTEMBER 2017

Optimismen inom industrin är stor och exportorderstockarna ligger högt över det historiska medelvärdet. Indikatorn går från 18 till 19, vilket fortfarande är över det historiska genomsnittet. Läget är fortsatt starkt.



Arbetslöshet

NEUTRAL SCB (AKU)

6,2

SEPTEMBER 2017

Arbetslösheten ökade under september till 6,2 procent. Det innebär att den är 0,2 procentenheter högre jämfört med föregående månad. Jämfört med samma månad föregående år har arbetslösheten istället ökat med 0,1 procentenheter. Läget är neutralt.

Arbetslöshet	
September 2017	6,2%
September 2016	6,1%
September 2015	6,7%
September 2014	7,2%
September 2013	7,5%
September 2012	7,6%



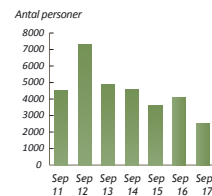
Antal varslade

NEUTRAL Arbetsförmedlingen

2 547

SEPTEMBER 2017

Under september varslades 2 547 personer om uppsägning, vilket är en minskning jämfört med föregående månad. Jämfört med samma månad föregående år innebär det en minskning med 1 531. Läget är neutralt.



ARBETSMARKNADEN

FINANSMARKNADEN



Stockholmsbörsen

STARK Macrobond

593,9

30 OKTOBER 2017

Mot slutet av oktober hade Stockholmsbörsen stigit med 1,4 procent. Sedan årsskiftet är börsen upp drygt 11 procent. Läget bedöms som fortsatt starkt.



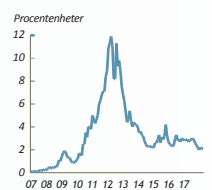
Räntespread GIIPS-länderna

NEUTRAL Macrobond samt beräkningar av Ekonomifakta

2,1

30 OKTOBER 2017

Räntespreaden mellan Tyskland och GIIPS-länderna ökade med 0,1 procentenheter under oktober, främst på grund av att den spanska räntan höjdes. Spreaden ligger ungefär på 2010 års nivå och den grekiska räntan ligger kvar under 6 procent. Läget är fortsatt neutralt.



Läget i ekonomin

Bakgrundsinformation

KONJUNKTUREN

Barometerindikatorn

Konjunkturinstitutet

Konjunkturinstitutets Barometerindikator ger varje månad en bild över det aktuella konjunkturläget. Den bygger på undersökningar där nuläget och framtidsutsikterna i ekonomin pejljas av bland företag och hushåll.

Barometerindikatorn har ett genomsnitt på 100. Om indikatorn ligger över 100 är stämningläget i ekonomin bättre än normalt och om den ligger under 100 är ekonomin svagare än normalt.

Inköpschefsindex (PMI)

Swedbank

Inköpschefsindex tas fram av Swedbank och är en snabb indikator på konjunkturläget i tillverkningsindustrin. Den baseras på enkätsvar från omkring 200 inköpschefer. Skiljelinjen mellan upp- och nedgång i industrikonjunkturen har satts till 50. Det historiska genomsnittet ligger omkring 55.

Industriproduktionsindex

SCB

SCB:s Industriproduktionsindex visar volymutvecklingen av industriproduktionen, med referensbasår 2010. Indextalen har kalender-korrigerats och säsongrensats och publiceras månadsvis.

Tjänsteproduktionsindex

SCB

SCB:s Tjänsteproduktionsindex visar volymutvecklingen av tjänsteproduktionen, med referensbasår 2010. Ett värde över 100 indikerar alltså en högre tjänsteproduktion än läget 2010. Indextalen har kalender-korrigerats och säsongrensats och publiceras månadsvis.

PRODUKTIONEN

Varuexporten

SCB

Denna variabel visar värdet av varuexporten på månadsbasis uttryckt i löpande priser. Utvecklingen av varuexporten är avgörande för Sveriges ekonomi. Den motsvarar över en tredjedel av vår BNP. Den genomsnittliga tillväxtakten av varuexporten, tolv månadersförändringen, har sedan år 2000 uppgått till knappt 4 procent.

Exportorderläge

Konjunkturinstitutet

Exportorderläget kommer från den månatliga undersökningen Barometerindikatorn. Variabeln kallas där Exportorderstock, nulägesomdöme. Variabeln är konstruerad som ett netttotal. Företagen anger om orderstocken är "stor", "lagom" eller "för liten". Om svaren "för liten" överväger svaren "stor" blir talet negativt och vice versa. Företagens svar viktas efter förädlingsvärde så att mindre företag påverkar variabeln i lägre utsträckning än större. Serien är säsongjusterad.

EXPORTEN

Arbetslöshet

SCB (AKU)

SCB:s Arbetskraftsundersökning (AKU) publiceras en gång i månaden. Arbetslösheten visar hur stor andel av arbetskraften mellan 15-74 år som är arbetslös. Med arbetskraften menas personer som antingen är arbetslösa eller sysselsatta mellan 15-74 år. I arbetskraften ingår inte till exempel hemarbetande eller långtidssjuka. Dessutom ingår inte studerande om de inte faller in i kategorin att de är beredda att ta ett jobb och aktivt söker arbete.

Antal varslade

Arbetsförmedlingen

Visar antalet personer som har blivit varslade om uppsägning under månaden. Siffran omfattar både privata och offentliga arbetsgivare. Mindre driftinskränkningar som omfattar maximalt fyra personer ingår dock inte i statistiken. Variabeln är en indikator på huruvida läget på arbetsmarknaden håller på att stärkas eller försvagas.

ARBETSMARKNADEN

Stockholmsbörsen

Macrobond

Visar OMX Stockholm All-Share Index (OMXSPI) vilket omfattar samtliga aktier på OMX Nordic Exchange Stockholm. Basdatum för indexet är satt till 31 december 1995.

Räntespread GIIPS-länderna

Macrobond samt beräkningar av Ekonomifakta

Visar ränteskillnaden mellan tyska 10-åriga statsobligationer och statsobligationer från GIIPS-länderna. För länderna beräknas ett ovikttat medelvärde. GIIPS-länderna är de som drabbats hårdast i eurokrisen och utgörs av Grekland, Irland, Italien, Portugal och Spanien. Räntespreaden är en indikator över graden av osäkerhet som råder i euroområdet och som även påverkar den finansiella stabiliteten och tillväxten globalt.

FINANSMARKNADEN