

# Läget i ekonomin

10 indikatorer ur 5 perspektiv om svensk ekonomi

ekonomifakta.se

NOVEMBER 2016

Läget i ekonomin, november 2016 (förra månaden): **e** 3 svaga indikatorer (3) **e** 4 neutrala indikatorer (5) **e** 3 starka indikatorer (2)

KONJUNKTUREN



## Barometerindikatorn

STARK Konjunkturinstitutet

107,9

NOVEMBER 2016

Under november steg Barometerindikatorn, för tredje månaden i följd, till 107,9. Endast detaljhandeln uppvisade en negativ utveckling, övriga indikatorer stärktes jämfört med föregående månad. Läget går nu från neutralt till starkt.



## Inköpschefsindex (PMI)

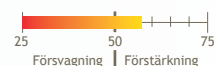
NEUTRAL Swedbank/Silf

57,3

NOVEMBER 2016

Inköpschefsindex föll med 0,9 enheter under november och landade på 57,3. Det största negativa bidraget kom från delindex för lager av inköpt material som bidrog till att totalindex föll med 1,2 enheter. Läget är neutralt.

Inköpschefsindex (PMI)



## Industriproduktionsindex

SVAG SCB

97,1

OKTOBER 2016

Under oktober föll industriproduktionen vilket visar sig i att industriproduktionsindex backade med 1,3 procent jämfört med föregående månad. Trots en stark krona och en gynnsam BNP-utveckling totalt sett har inte produktionen inom industrin tagit fart. Läget är svagt.

Index, 2010 = 100



## Tjänsteproduktionsindex

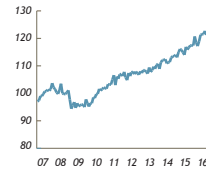
STARK SCB

122,1

OKTOBER 2016

Tjänsteproduktionen steg i oktober med 0,2 procent jämfört med september. På årsbasis var ökningen 3,8 procent. Produktionen steg mest inom uthyrnings- och resetjänster. Läget är starkt.

Index, 2010 = 100



PRODUKTIONEN



## Varuexporten

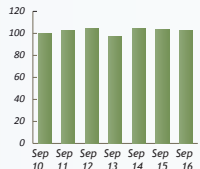
SVAG SCB

102,9 mdkr

OKTOBER 2016

Under oktober föll varuexporten med 5,2 miljarder kronor jämfört med föregående månad. På årsbasis var minskningen 0,8 miljarder kronor. Trots att den låga kronan borde ge ett gynnsamt exportläge så fortsätter varuexporten att släpa efter. Läget är fortsatt svagt.

Miljarder kronor



## Exportorderläge

NEUTRAL Konjunkturinstitutet

-17

NOVEMBER 2016

Bedömningarna av exportorderstockens storlek blev något mer pessimistiska under november och indikatorn backade med två enheter till -17. Trots att siffran är negativ ligger den nära det historiska medelvärdet på -12 och läget är fortsatt neutralt.

Nettotal



EXPORTEN



## Arbetslöshet

NEUTRAL SCB (AKU)

6,4

OKTOBER 2016

Arbetslösheten ökade under oktober och steg med 0,3 procentenheter till 6,4. På årsbasis sjönk arbetslösheten lika mycket, från 6,7 i oktober 2015 till 6,4 i oktober 2016. Läget är neutralt.

Arbetslöshet

Oktober 2016	6,4 %
Oktober 2015	6,7 %
Oktober 2014	7,5 %
Oktober 2013	7,3 %
Oktober 2012	7,5 %
Oktober 2011	7,2 %



## Antal varslade

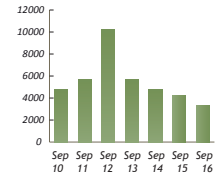
NEUTRAL Arbetsförmedlingen

3 347

OKTOBER 2016

Under oktober varslades 3 347 personer om uppsägning vilket innebär att antalet varsel ligger kvar på en mycket låg nivå. Dock är troligtvis inte de varsel som Ericsson nu förhandlar inräknade i siffrorna. Sekretess kring statistiken gör det däremot omöjligt att bekräfta detta. Läget är således fortsatt starkt.

Antal personer



ARBETSMARKNADEN



## Stockholmsbörsen

STARK Macrobond

511,9

30 NOVEMBER 2016

Under november steg Stockholmsbörsen med 7,2 enheter till 519,1. Månaden började svagt och index kröp ner under 500-strecket för att sedan rekylas och avsluta starkt. Det amerikanska valet ser inte ut att ha haft någon större inverkan på stängningskurserna. Läget är starkt.

Index



## Räntespread GIIPS-länderna

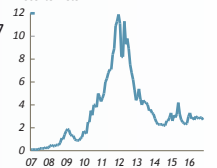
SVAG Macrobond samt beräkningar av Ekonomifakta

2,7

30 NOVEMBER 2016

Under november föll den grekiska räntan med 1,7 procentenheter och ligger nu strax under 7 procent. Övriga räntor drog istället uppåt, även om förändringarna var marginella. Detta ledde till att räntespreaden minskade med 0,2 procentenheter. Spreaden är dock fortfarande i den storleksordningen att läget bedöms som svagt.

Procentenheter



FINANSMARKNADEN

# Läget i ekonomin

Bakgrundsinformation

KONJUNKTUREN

## Barometerindikatorn

Konjunkturinstitutet

Konjunkturinstitutets Barometerindikator ger varje månad en bild över det aktuella konjunkturläget. Den bygger på undersökningar där nuläget och framtidsutsikterna i ekonomin pejljas av bland företag och hushåll.

Barometerindikatorn har ett genomsnitt på 100. Om indikatorn ligger över 100 är stämningläget i ekonomin bättre än normalt och om den ligger under 100 är ekonomin svagare än normalt.

## Inköpschefsindex (PMI)

Swedbank

Inköpschefsindex tas fram av Swedbank och är en snabb indikator på konjunkturläget i tillverkningsindustrin. Den baseras på enkätsvar från omkring 200 inköpschefer. Skiljelinjen mellan upp- och nedgång i industrikonjunkturen har satts till 50. Det historiska genomsnittet ligger omkring 55.

## Industriproduktionsindex

SCB

SCB:s Industriproduktionsindex visar volymutvecklingen av industriproduktionen, med referensbasår 2010. Indextalen har kalender-korrigerats och säsongrensats och publiceras månadsvis.

## Tjänsteproduktionsindex

SCB

SCB:s Tjänsteproduktionsindex visar volymutvecklingen av tjänsteproduktionen, med referensbasår 2010. Ett värde över 100 indikerar alltså en högre tjänsteproduktion än läget 2010. Indextalen har kalender-korrigerats och säsongrensats och publiceras månadsvis.

PRODUKTIONEN

## Varuexporten

SCB

Denna variabel visar värdet av varuexporten på månadsbasis uttryckt i löpande priser. Utvecklingen av varuexporten är avgörande för Sveriges ekonomi. Den motsvarar över en tredjedel av vår BNP. Den genomsnittliga tillväxtakten av varuexporten, tolv månadersförändringen, har sedan år 2000 uppgått till knappt 4 procent.

## Exportorderläge

Konjunkturinstitutet

Exportorderläget kommer från den månatliga undersökningen Barometerindikatorn. Variabeln kallas där Exportorderstock, nulägesomdöme. Variabeln är konstruerad som ett netttotal. Företagen anger om orderstocken är "stor", "lagom" eller "för liten". Om svaren "för liten" överväger svaren "stor" blir talet negativt och vice versa. Företagens svar viktas efter förädlingsvärde så att mindre företag påverkar variabeln i lägre utsträckning än större. Serien är säsongjusterad.

EXPORTEN

## Arbetslöshet

SCB (AKU)

SCB:s Arbetskraftsundersökning (AKU) publiceras en gång i månaden. Arbetslösheten visar hur stor andel av arbetskraften mellan 15-74 år som är arbetslös. Med arbetskraften menas personer som antingen är arbetslösa eller sysselsatta mellan 15-74 år. I arbetskraften ingår inte till exempel hemarbetande eller långtidssjuka. Dessutom ingår inte studerande om de inte faller in i kategorin att de är beredda att ta ett jobb och aktivt söker arbete.

## Antal varslade

Arbetsförmedlingen

Visar antalet personer som har blivit varslade om uppsägning under månaden. Siffran omfattar både privata och offentliga arbetsgivare. Mindre driftinskränkningar som omfattar maximalt fyra personer ingår dock inte i statistiken. Variabeln är en indikator på huruvida läget på arbetsmarknaden håller på att stärkas eller försvagas.

ARBETSMARKNADEN

## Stockholmsbörsen

Macrobond

Visar OMX Stockholm All-Share Index (OMXSPI) vilket omfattar samtliga aktier på OMX Nordic Exchange Stockholm. Basdatum för indexet är satt till 31 december 1995.

## Räntespread GIIPS-länderna

Macrobond samt beräkningar av Ekonomifakta

Visar ränteskillnaden mellan tyska 10-åriga statsobligationer och statsobligationer från GIIPS-länderna. För länderna beräknas ett ovikttat medelvärde. GIIPS-länderna är de som drabbats hårdast i eurokrisen och utgörs av Grekland, Irland, Italien, Portugal och Spanien. Räntespreaden är en indikator över graden av osäkerhet som råder i euroområdet och som även påverkar den finansiella stabiliteten och tillväxten globalt.

FINANSMARKNADEN