

Läget i ekonomin

10 indikatorer ur 5 perspektiv om svensk ekonomi

ekonomifakta.se

NOVEMBER 2017

Läget i ekonomin, november 2017 (förra månaden): **e** 0 svaga indikatorer (0) **e** 4 neutrala indikatorer (5) **e** 6 starka indikatorer (5)

KONJUNKTUREN

e e e Barometerindikatorn 114,1

STARK Konjunkturinstitutet NOVEMBER 2017

Barometerindikatorn steg med 0,7 enheter till 114,1 i november. Det var främst tillverkningsindustrin och detaljhandeln som bidrog till uppgången. Dessutom steg hushållens konfidensindikator för andra månaden i rad.

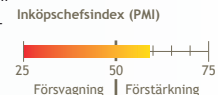
Läget är fortsatt starkt.



e e e Inköpschefsindex (PMI) 59,3

STARK Swedbank/Sif OKTOBER 2017

Inköpschefsindex sjönk under oktober till 59,3. Jämfört med oktober 2016 är årets utfall 0,7 indexenheter högre. Det var ordergång- en som bidrog mest till nedgången, följt av produktionen. Läget är fortsatt starkt.



e e e Industriproduktionsindex 102,4

NEUTRAL SCB SEPTEMBER 2017

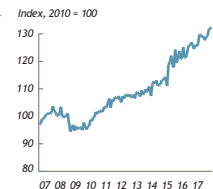
Industriproduktionen ökade under september med 2,2 enheter till 102,4. På årsbasis ökade produktionen med 4,2 procent. Det var fordonsindustrin som uppvisade störst produktionsuppgång jämfört med föregående månad. Sett ur ett historiskt perspektiv är nivån på produktionen fortfarande relativt låg. Läget är fortsatt neutralt.



e e e Tjänstproduktionsindex 132,3

STARK SCB SEPTEMBER 2017

Tjänstproduktionen steg med 0,3 enheter i september jämfört med augusti och jämfört med föregående år var uppgången 6,3 procent. Läget är fortfarande starkt.



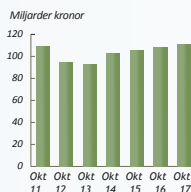
PRODUKTIONEN

EXPORTEN

e e e Varuexporten 114,3 mdkr

STARK SCB OKTOBER 2017

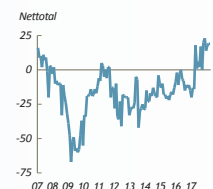
Varuexporten ökade under oktober med 0,9 miljarder och uppgår till 114,3 miljarder kronor. Jämfört med oktober 2016 har varuexporten ökat i värde med 10 procent. Läget övergår nu från neutralt till att vara starkt.



e e e Exportorderläge 19

STARK Konjunkturinstitutet NOVEMBER 2017

Optimismen inom industrin är stor och exportorderstockarna ligger högt över det historiska medelvärdet. Indikatorn går från 18 till 19, vilket fortfarande är över det historiska genomsnittet. Läget är fortsatt starkt.



e e e Arbetslösheten 6,3

NEUTRAL SCB (AKU) OKTOBER 2017

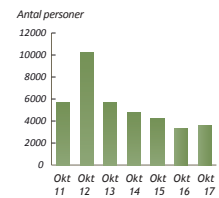
Arbetslösheten ökade under oktober till 6,3 procent. Det innebär att den är 0,1 procentenheter högre jämfört med föregående månad. Jämfört med samma månad föregående år minskade arbetslösheten istället med 0,1 procentenheter. Läget är neutralt.

Arbetslösheten	
Oktober 2017	6,3 %
Oktober 2016	6,4 %
Oktober 2015	6,7 %
Oktober 2014	7,5 %
Oktober 2013	7,3 %
Oktober 2012	7,5 %

e e e Antal varslade 3 588

NEUTRAL Arbetsförmedlingen OKTOBER 2017

Under oktober varslades 3 588 personer om uppsägning, vilket är en ökning jämfört med föregående månad. Jämfört med samma månad föregående år innebär det en ökning med 241 personer. Läget är neutralt.



ARBETSMARKNADEN

e e e Stockholmsbörsen 578,0

STARK Macrobond 29 NOVEMBER 2017

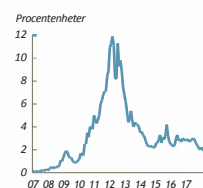
I början av november nådde Stockholmsbörsen rekordnoteringen över 600, vilket var historiskt. Mot slutet av månaden hade börsen dock sjunkit jämfört med föregående månad sedan årsskiftet är börsen ändå upp drygt 8 procent. Läget bedöms som fortsatt starkt.



e e e Räntespread GIIPS-länderna 1,9

NEUTRAL Macrobond samt beräkningar av Ekonomifakta 29 NOVEMBER 2017

Räntespreaden mellan Tyskland och GIIPS-länderna minskade med 0,2 procentenheter under november, främst på grund av att den portugisiska räntan sjönk. Spreaden ligger ungefär på 2010 års nivå och den grekiska räntan ligger kvar under 6 procent. Läget är fortsatt neutralt.



FINANSMARKNADEN

Läget i ekonomin

Bakgrundsinformation

KONJUNKTUREN

Barometerindikatorn

Konjunkturinstitutet

Konjunkturinstitutets Barometerindikator ger varje månad en bild över det aktuella konjunkturläget. Den bygger på undersökningar där nuläget och framtidsutsikterna i ekonomin pejljas av bland företag och hushåll.

Barometerindikatorn har ett genomsnitt på 100. Om indikatorn ligger över 100 är stämningläget i ekonomin bättre än normalt och om den ligger under 100 är ekonomin svagare än normalt.

Inköpschefsindex (PMI)

Swedbank

Inköpschefsindex tas fram av Swedbank och är en snabb indikator på konjunkturläget i tillverkningsindustrin. Den baseras på enkätsvar från omkring 200 inköpschefer. Skiljelinjen mellan upp- och nedgång i industrikonjunkturen har satts till 50. Det historiska genomsnittet ligger omkring 55.

Industriproduktionsindex

SCB

SCB:s Industriproduktionsindex visar volymutvecklingen av industriproduktionen, med referensbasår 2010. Indextalen har kalender-korrigerats och säsongrensats och publiceras månadsvis.

Tjänsteproduktionsindex

SCB

SCB:s Tjänsteproduktionsindex visar volymutvecklingen av tjänsteproduktionen, med referensbasår 2010. Ett värde över 100 indikerar alltså en högre tjänsteproduktion än läget 2010. Indextalen har kalender-korrigerats och säsongrensats och publiceras månadsvis.

PRODUKTIONEN

Varuexporten

SCB

Denna variabel visar värdet av varuexporten på månadsbasis uttryckt i löpande priser. Utvecklingen av varuexporten är avgörande för Sveriges ekonomi. Den motsvarar över en tredjedel av vår BNP. Den genomsnittliga tillväxtakten av varuexporten, tolv månadersförändringen, har sedan år 2000 uppgått till knappt 4 procent.

Exportorderläge

Konjunkturinstitutet

Exportorderläget kommer från den månatliga undersökningen Barometerindikatorn. Variabeln kallas där Exportorderstock, nulägesomdöme. Variabeln är konstruerad som ett netttotal. Företagen anger om orderstocken är "stor", "lagom" eller "för liten". Om svaren "för liten" överväger svaren "stor" blir talet negativt och vice versa. Företagens svar viktas efter förädlingsvärde så att mindre företag påverkar variabeln i lägre utsträckning än större. Serien är säsongjusterad.

EXPORTEN

Arbetslöshet

SCB (AKU)

SCB:s Arbetskraftsundersökning (AKU) publiceras en gång i månaden. Arbetslösheten visar hur stor andel av arbetskraften mellan 15-74 år som är arbetslös. Med arbetskraften menas personer som antingen är arbetslösa eller sysselsatta mellan 15-74 år. I arbetskraften ingår inte till exempel hemarbetande eller långtidssjuka. Dessutom ingår inte studerande om de inte faller in i kategorin att de är beredda att ta ett jobb och aktivt söker arbete.

Antal varslade

Arbetsförmedlingen

Visar antalet personer som har blivit varslade om uppsägning under månaden. Siffran omfattar både privata och offentliga arbetsgivare. Mindre driftinskränkningar som omfattar maximalt fyra personer ingår dock inte i statistiken. Variabeln är en indikator på huruvida läget på arbetsmarknaden håller på att stärkas eller försvagas.

ARBETSMARKNADEN

Stockholmsbörsen

Macrobond

Visar OMX Stockholm All-Share Index (OMXSPI) vilket omfattar samtliga aktier på OMX Nordic Exchange Stockholm. Basdatum för indexet är satt till 31 december 1995.

Räntespread GIIPS-länderna

Macrobond samt beräkningar av Ekonomifakta

Visar ränteskillnaden mellan tyska 10-åriga statsobligationer och statsobligationer från GIIPS-länderna. För länderna beräknas ett ovikttat medelvärde. GIIPS-länderna är de som drabbats hårdast i eurokrisen och utgörs av Grekland, Irland, Italien, Portugal och Spanien. Räntespreaden är en indikator över graden av osäkerhet som råder i euroområdet och som även påverkar den finansiella stabiliteten och tillväxten globalt.

FINANSMARKNADEN