

Läget i ekonomin

10 indikatorer ur 5 perspektiv om svensk ekonomi

ekonomifakta.se

MARS 2019

Läget i ekonomin, mars 2019 (förra månaden)

2 svaga indikatorer (2)

5 neutrala indikatorer (5)

3 starka indikatorer (3)

KONJUNKTUREN



Barometerindikatorn

NEUTRAL Konjunkturinstitutet

101,7

MARS 2019

Barometerindikatorn backade mycket marginellt med 0,2 enheter till 101,7 under mars. Det innebär att stämningläget är mer eller mindre oförändrat. Bland delindikatorerna blev det större förändringar. Tillverkningsindustrin backade med 5,5 enheter till 107,5 samtidigt som Tjänstesektorn drog åt motsatt håll och steg med 5,1 till 98,9. Läget är fortsatt neutralt.



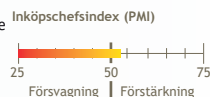
Inköpschefsindex (PMI)

NEUTRAL Swedbank/Sif

52,8

MARS 2019

Även inköpschefsindex var mer eller mindre oförändrat under mars. Index ökade marginellt och steg med 0,1 enheter till 52,8. Här uppvisade samtliga delindex endast små förändringar. Det största positiva bidraget kom från industrins lager som ökade med 0,2 procent. Läget är neutralt.



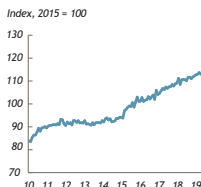
Produktionsvärdeindex

NEUTRAL SCB

112,9

JANUARI 2019

Under januari föll produktionsvärdeindex med 0,7 procent jämfört med föregående månad. På årsbasis var utvecklingen desto bättre och index steg med 2,1 procent. På årsbasis var det framförallt produktionen inom industrin som bidrog till uppgången. Läget är neutralt.



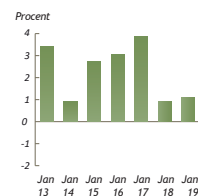
Hushållens konsumtion

SVAG SCB

1,1 %

Jan 2019 / Jan 2018

Under januari ökade konsumtionen med 1,1 procent på årsbasis. Sett över en tremånadsperiod blev ökningen något lägre och konsumtionen steg med 0,8 procent jämfört med samma månad föregående år. Läget är svagt.



PRODUKTION & KONSUMTION



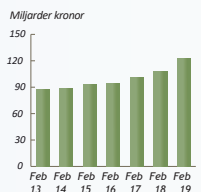
Varuexporten

STARK SCB

122,7 mdkr

FEBRUARI 2018

Varuexporten steg med 13,3 procent under februari jämfört med samma månad föregående år. Totalt exporterades varor till ett värde av 122,7 miljarder kronor. Av dessa gick 72,7 miljarder, runt 65 procent till andra EU-länder och 50 miljarder till övriga länder. Läget är starkt.



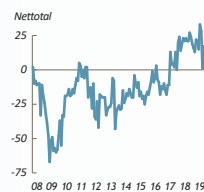
Exportorderläge

STARK Konjunkturinstitutet

9

MARS 2019

Under mars blev bedömningarna av exportorderstockens storlek något mer pessimistiska jämfört med föregående månad och indikatorn backade med 8 enheter till 9. Trots kraftgången ligger indikatorn betydligt högre än sitt historiska medelvärde på -9. Läget är starkt.



EXPORTEN



Arbetslöshet

STARK SCB (AKU)

6,6

FEBRUARI 2019

Arbetslösheten ökade med 0,3 procentenheter under februari jämfört med februari 2018. Säsongsrensats och utjämnat föll dock arbetslösheten marginellt. Läget är fortsatt starkt.

Arbetslöshet	
Februari 2019	6,6 %
Februari 2018	6,3 %
Februari 2017	7,4 %
Februari 2016	7,6 %
Februari 2015	8,4 %
Februari 2014	8,5 %



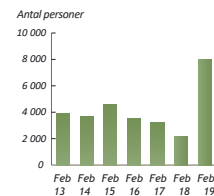
Antal varslade

Neutral Arbetsförmedlingen

8 013

FEBRUARI 2018

Antalet personer som varslades om uppsägning under månaden steg dramatiskt till 8 013. Troligtvis var det Arbetsförmedlingens stora varsel om 4 500 personer som var huvudförklaringen till ökningen. Läget är fortsatt neutralt då denna höga siffra förmodligen var en engångsföreteelse.



ARBETSMARKNADEN



Stockholmsbörsen

NEUTRAL Nasdaq

586,6

29 MARS 2019

Stockholmsbörsen letade sig under månaden upp över 600-strecket, något som inte hänt sedan början av oktober 2018. Dessvärre vände börsen sedan nedåt igen och stängde mer eller mindre oförändrad. Läget är fortsatt neutralt med tendens till starkt.



Kronans värde - KIX

Svag Riksbanken

120,6

29 MARS 2019

Kronan stärktes marginellt mot de utländska valutorna under mars vilket visar sig i att KIX-index föll med 0,9 enheter till 120,6. Kronan tappade i värde mot den amerikanska dollar men stärktes mot kinesiska yuan och euron. Läget är svagt.



FINANSMARKNADEN

Läget i ekonomin

Bakgrundsinformation

KONJUNKTUREN

Barometerindikatorn

Konjunkturinstitutet

Konjunkturinstitutets Barometerindikator ger varje månad en bild över det aktuella konjunkturläget. Den bygger på undersökningar där nuläget och framtidsutsikterna i ekonomin pejlas av bland företag och hushåll.

Barometerindikatorn har ett genomsnitt på 100. Om indikatorn ligger över 100 är stämningläget i ekonomin bättre än normalt och om den ligger under 100 är ekonomin svagare än normalt.

Inköpschefsindex (PMI)

Swedbank/SIF

Inköpschefsindex tas fram av Swedbank och är en snabb indikator på konjunkturläget i tillverkningsindustrin. Den baseras på enkätsvar från omkring 200 inköpschefer. Skiljelinjen mellan upp- och nedgång i industrikonjunkturen har satts till 50. Det historiska genomsnittet ligger omkring 55.

Produktionsvärdeindex

SCB

SCB:s produktionsvärdeindex mäter den samlade produktionen inom både industrin och tjänstesektorn, exklusive finans- och försäkringsverksamhet. Siffrorna på månadsbasis avser utvecklingen i fasta priser, kalenderkorrigerat och säsongsrensats. Årsutvecklingen avser fasta priser, kalenderkorrigerat.

Hushållens konsumtion

SCB

Den månatliga konsumtionsindikatorn skall spegla den ändamålsfördelade konsumtionen enligt nationalräkenskaperna det vill säga Hushållens konsumtionsutgifter exklusive utlandsposter. De viktigaste indata källorna är SCB:s omsättningsstatistik, energistatistik, statistik över nybyggda lägenheter, konsumentprisindex, sortimentsundersökningen av detaljhandeln samt undersökningen Företagens ekonomi.

PRODUKTION & KONSUMTION

Varuexporten

SCB

Denna variabel visar värdet av varuexporten på månadsbasis uttryckt i löpande priser. Utvecklingen av varuexporten är avgörande för Sveriges ekonomi. Den motsvarar över en tredjedel av vår BNP. Den genomsnittliga tillväxttakten av varuexporten, tolv månadersförändringen, har sedan år 2000 uppgått till knappt 3 procent.

Exportorderläge

Konjunkturinstitutet

Exportorderläget kommer från den månatliga undersökningen Barometerindikatorn. Variabeln kallas där Exportorderstock, nulägesomdöme. Variabeln är konstruerad som ett netttotal. Företagen anger om orderstocken är "stor", "lagom" eller "för liten". Om svaren "för liten" överväger svaren "stor" blir talet negativt och vice versa. Företagens svar viktas efter förädlingsvärde så att mindre företag påverkar variabeln i lägre utsträckning än större. Serien är säsongsjusterad.

EXPORTEN

Arbetslöshet

SCB (AKU)

SCB:s Arbetskraftsundersökning (AKU) publiceras en gång i månaden. Arbetslösheten visar hur stor andel av arbetskraften mellan 15-74 år som är arbetslös. Med arbetskraften menas personer som antingen är arbetslösa eller sysselsatta mellan 15-74 år. I arbetskraften ingår inte till exempel hemarbetande eller långtidssjuka. Dessutom ingår inte studerande om de inte faller in i kategorin att de är beredda att ta ett jobb och aktivt söker arbete.

Antal varslade

Arbetsförmedlingen

Visar antalet personer som har blivit varslade om uppsägning under månaden. Siffran omfattar både privata och offentliga arbetsgivare. Mindre driftinskränkningar som omfattar maximalt fyra personer ingår dock inte i statistiken. Variabeln är en indikator på huruvida läget på arbetsmarknaden håller på att stärkas eller försvagas.

ARBETSMARKNADEN

Stockholmsbörsen

Nasdaq

Visar OMX Stockholm All-Share Index (OMXSPI) vilket omfattar samtliga aktier på OMX Nordic Exchange Stockholm. Basdatum för indexet = 100 är satt till 31 december 1995.

Kronans värde - KIX

Riksbanken

KIX-index publiceras av Riksbanken och följer kronans värde men viktat priset på kronan med omvärldshandeln. På så sätt skapas en effektiv växelkurs. Till skillnad mot TWC-index så uppdateras dessa vikter varje år. Gällande vikter finns på Riksbankens hemsida. Basdatum för indexet = 100 är satt till 18 november 1995.

FINANSMARKNADEN