

Läget i ekonomin

10 indikatorer ur 5 perspektiv om svensk ekonomi

ekonomifakta.se

MAJ 2016

Läget i ekonomin, maj 2016 (förra månaden): e e e 3 svaga indikatorer (3) e e e 4 neutrala indikatorer (3) e e e 3 starka indikatorer (4)

KONJUNKTUREN



Barometerindikatorn

NEUTRAL Konjunkturinstitutet

102,2

MAJ 2016

Stämmningsläget i ekonomin fortsatte att falla under maj och Barometerindikatorn backade med 1,8 enheter. Samtliga företagssektorer ligger dock kvar över 100. Hushållen fortsätter att uppvisa en större pessimism jämfört med näringslivet och delindikatorn föll med 0,6 enheter till 96,0 vilket gör att indikatorn skiftar från stark till neutral.



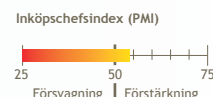
Inköpschefsindex (PMI)

NEUTRAL Swedbank/Silf

54,0

MAJ 2016

Inköpschefsindex var oförändrat i maj och ligger kvar på 54,0. Delindex för orderingång och produktion stärktes samtidigt som sysselsättning, leveranstider och lager backade. Läget är neutralt.



Industriproduktionsindex

SVAG SCB

98,4

MARS 2016

Produktionen inom industrin steg med 1,4 procent under mars jämfört med föregående månad. På årsbasis var ökningen 5,5 procent. Trots den goda utvecklingen är nivån alltjämt låg och därför är läget fortsatt svagt.



Tjänsteproduktionsindex

STARK SCB

116,9

MARS 2016

Under mars steg tjänsteproduktionen med 0,9 procent på månadsbasis. Jämfört med samma månad föregående år steg produktionen med 1,2 procent. Dragloket var motorhandeln som steg med 11,6 procent på årsbasis. Läget är starkt.



PRODUKTIONEN

EXPORTEN



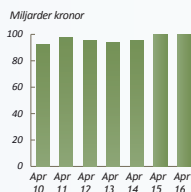
Varuexporten

SVAG SCB

99,6 mdkr

APRIL 2016

Varuexporten under april uppgick till 99,6 miljarder kronor vilket var lika mycket som under april 2015. Exporten till andra EU-länder ökade med 2 miljarder samtidigt som exporten till övriga länder sjönk lika mycket. Läget är fortsatt svagt.



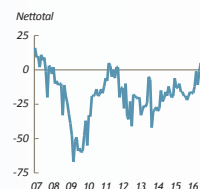
Exportorderläge

NEUTRAL Konjunkturinstitutet

-12

MAJ 2016

Bedömningarna av exportorderstockens storlek blev något mer optimistiska under maj och indikatorn steg med 2 enheter till -12. Det är i linje med det historiska medelvärdet och läget är neutralt.



Arbetslöshet

NEUTRAL SCB (AKU)

7,3

APRIL 2016

Arbetslösheten föll med 1 procentenhet under april, jämfört med samma månad föregående år. Även antalet arbetslösa föll från 432 000 till 381 000 på årsbasis samtidigt som antalet sysselsatta ökade med 111 000 personer. Läget är neutralt.

Arbetslöshet	
April 2016	7,3 %
April 2015	8,2 %
April 2014	8,7 %
April 2013	8,7 %
April 2012	8,0 %
April 2011	8,2 %



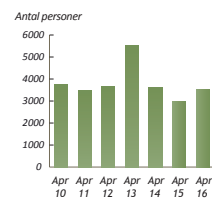
Antal varslade

STARK Arbetsförmedlingen

3 512

APRIL 2016

Under april varslades 3 512 personer om uppsägning, vilket var 541 fler jämfört med samma månad föregående år. Hittills i år har 14 044 personer varslats om uppsägning vilket är en minskning med 5 687 personer jämfört med samma tidsperiod föregående år. Läget är starkt.



ARBETSMARKNADEN

FINANSMARKNADEN



Stockholmsbörsen

STARK Macrobond

488,4

31 MAJ 2016

Stockholmsbörsen stängde maj på plus 1,65 procent jämfört med april. Månaden inleddes med fallande kurser för att sedan vända uppåt igen. Läget är starkt.



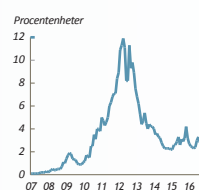
Räntespread GIIPS-länderna

SVAG Macrobond samt beräkningar av Ekonomifakta

2,7

31 MAJ 2016

Under maj föll räntespreaden mellan Tyskland och GIIPS-länderna med 0,2 procentenheter. Den grekiska räntan kröp nedåt och ligger nu runt 7,3 procent vilket är det lägsta värdet på nästan 6 månader. Trots den goda utvecklingen i Grekland är spreaden alltjämt hög och läget är fortsatt svagt.



Läget i ekonomin

Bakgrundsinformation

KONJUNKTUREN

Barometerindikatorn

Konjunkturinstitutet

Konjunkturinstitutets Barometerindikator ger varje månad en bild över det aktuella konjunkturläget. Den bygger på undersökningar där nuläget och framtidsutsikterna i ekonomin pejljas av bland företag och hushåll.

Barometerindikatorn har ett genomsnitt på 100. Om indikatorn ligger över 100 är stämningläget i ekonomin bättre än normalt och om den ligger under 100 är ekonomin svagare än normalt.

Inköpschefsindex (PMI)

Swedbank

Inköpschefsindex tas fram av Swedbank och är en snabb indikator på konjunkturläget i tillverkningsindustrin. Den baseras på enkätsvar från omkring 200 inköpschefer. Skiljelinjen mellan upp- och nedgång i industrikonjunkturen har satts till 50. Det historiska genomsnittet ligger omkring 55.

Industriproduktionsindex

SCB

SCB:s Industriproduktionsindex visar volymutvecklingen av industriproduktionen, med referensbasår 2010. Indextalen har kalender-korrigerats och säsongrensats och publiceras månadsvis.

Tjänsteproduktionsindex

SCB

SCB:s Tjänsteproduktionsindex visar volymutvecklingen av tjänsteproduktionen, med referensbasår 2010. Ett värde över 100 indikerar alltså en högre tjänsteproduktion än läget 2010. Indextalen har kalender-korrigerats och säsongrensats och publiceras månadsvis.

PRODUKTIONEN

Varuexporten

SCB

Denna variabel visar värdet av varuexporten på månadsbasis uttryckt i löpande priser. Utvecklingen av varuexporten är avgörande för Sveriges ekonomi. Den motsvarar över en tredjedel av vår BNP. Den genomsnittliga tillväxtakten av varuexporten, tolv månadersförändringen, har sedan år 2000 uppgått till knappt 4 procent.

Exportorderläge

Konjunkturinstitutet

Exportorderläget kommer från den månatliga undersökningen Barometerindikatorn. Variabeln kallas där Exportorderstock, nulägesomdöme. Variabeln är konstruerad som ett netttotal. Företagen anger om orderstocken är "stor", "lagom" eller "för liten". Om svaren "för liten" överväger svaren "stor" blir talet negativt och vice versa. Företagens svar viktas efter förädlingsvärde så att mindre företag påverkar variabeln i lägre utsträckning än större. Serien är säsongjusterad.

EXPORTEN

Arbetslöshet

SCB (AKU)

SCB:s Arbetskraftsundersökning (AKU) publiceras en gång i månaden. Arbetslösheten visar hur stor andel av arbetskraften mellan 15-74 år som är arbetslös. Med arbetskraften menas personer som antingen är arbetslösa eller sysselsatta mellan 15-74 år. I arbetskraften ingår inte till exempel hemarbetande eller långtidssjuka. Dessutom ingår inte studerande om de inte faller in i kategorin att de är beredda att ta ett jobb och aktivt söker arbete.

Antal varslade

Arbetsförmedlingen

Visar antalet personer som har blivit varslade om uppsägning under månaden. Siffran omfattar både privata och offentliga arbetsgivare. Mindre driftinskränkningar som omfattar maximalt fyra personer ingår dock inte i statistiken. Variabeln är en indikator på huruvida läget på arbetsmarknaden håller på att stärkas eller försvagas.

ARBETSMARKNADEN

Stockholmsbörsen

Macrobond

Visar OMX Stockholm All-Share Index (OMXSPI) vilket omfattar samtliga aktier på OMX Nordic Exchange Stockholm. Basdatum för indexet är satt till 31 december 1995.

Räntespread GIIPS-länderna

Macrobond samt beräkningar av Ekonomifakta

Visar ränteskillnaden mellan tyska 10-åriga statsobligationer och statsobligationer från GIIPS-länderna. För länderna beräknas ett ovikttat medelvärde. GIIPS-länderna är de som drabbats hårdast i eurokrisen och utgörs av Grekland, Irland, Italien, Portugal och Spanien. Räntespreaden är en indikator över graden av osäkerhet som råder i euroområdet och som även påverkar den finansiella stabiliteten och tillväxten globalt.

FINANSMARKNADEN