

Läget i ekonomin

10 indikatorer ur 5 perspektiv om svensk ekonomi

ekonomifakta.se

MAJ 2019

Läget i ekonomin, maj 2019 (förra månaden)

2 svaga indikatorer (1)

6 neutrala indikatorer (6)

2 starka indikatorer (3)

KONJUNKTUREN



Barometerindikatorn

NEUTRAL Konjunkturinstitutet

99,8

MAJ 2019

Högkonjunkturen mattas av vilket avspeglas i Barometerindikatorn som backade med 2,7 enheter till 99,8 under maj. Indikatorn ligger nu under sitt historiska genomsnitt på 100. Bakom nedgången återfanns svagare signaler från tillverkningsindustrin och hushållen. Läget är neutralt.



Inköpschefsindex (PMI)

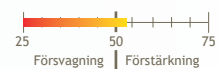
NEUTRAL Swedbank/Sif

53,1

MAJ 2019

Under maj steg inköpschefsindex med 2,2 enheter till 53,1. Det var det högsta värdet som uppmätts sedan november förra året. Det största positiva bidraget kom från delindex för ordergång. Läget är neutralt.

Inköpschefsindex (PMI)



Produktionsvärdeindex

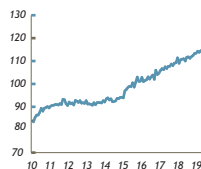
NEUTRAL SCB

114,9

APRIL 2019

Under april steg produktionsvärdeindex med 0,7 indexenheter till 114,9. På årsbasis steg index med 4,2 procent, i kalenderkorrigerade tal. Inom industrisektorn ökade produktionen på årsbasis med 3,3 procent, tjänstesektorn steg med 3,5 procent och byggsektorn ökade med 13,5 procent. Läget är neutralt.

Index, 2015 = 100



Hushållens konsumtion

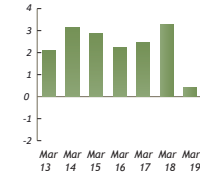
SVAG SCB

0,4 %

Mar 2019 / Mar 2018

Hushållens konsumtion vände nedåt under mars och steg endast med 0,4 procent jämfört med mars 2018. Bred detaljhandel med livsmedel och dryck bidrog mest negativt till utvecklingen. Inom branschen sjönk konsumtionen med 5,1 procent i fasta priser. Läget går från neutralt till svagt.

Procent



PRODUKTION & KONSUMTION

EXPORTEN



Varuexporten

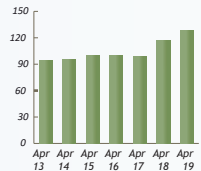
STARK SCB

128 mdkr

APRIL 2018

Under april utvecklades varuexporten starkt och steg med 9,6 procent jämfört med samma månad föregående år. Exporten till andra EU-länder ökade med 6,1 miljarder kronor och exporten till övriga länder steg med 5,1 miljarder kronor. Läget är starkt.

Miljarder kronor



Exportorderläge

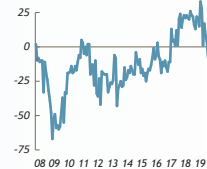
NEUTRAL Konjunkturinstitutet

-8

MAJ 2019

För tredje månaden i följd dämpades bedömningarna av exportorderstockens storlek och indikatorn backade med 12 enheter från 4 till -8. Indikatorn går därför från stark till neutralt.

Nettototal



Arbetslöshet

STARK SCB (AKU)

6,2

APRIL 2019

Arbetslösheten vände nedåt under april och sjönk med 0,6 procentenheter jämfört med april 2018. Den säsongsrensade och trendjusterade siffran föll till 6,19, vilket är en mycket låg nivå historiskt sett. Läget går därför från neutralt till starkt.

Arbetslöshet

April 2019	6,2 %
April 2018	6,8 %
April 2017	7,2 %
April 2016	7,3 %
April 2015	8,3 %
April 2014	8,7 %



Antal varslade

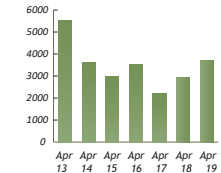
NEUTRAL Arbetsförmedlingen

3 695

APRIL 2018

Under april varslades 3 695 personer om uppsägning, vilket var 744 fler jämfört med samma månad föregående år. Säsongsrensats och trendjusterat låg antalet varsel på den högsta nivån sedan 2014. Läget är neutralt.

Antal personer



ARBETSMARKNADEN

FINANSMARKNADEN



Stockholmsbörsen

NEUTRAL Nasdaq

575,5

31 MAJ 2019

Under maj backade Stockholmsbörsen ordentligt och föll med 7,5 procent. Den 23:e blev årets hittills sämsta dag och index backade med 1,9 procent. Huvudförklaringen till kraftgången tycks vara den fördjupade handelskonflikten mellan USA och Kina samt sämre siffror från den tyska industrin än väntat. Läget går från starkt till neutralt.

Index, 1 dec 1995 = 100



Kronans värde - KIX

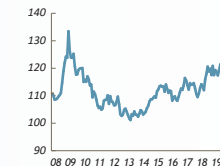
SVAG Riksbanken

122,6

31 MAJ 2019

De utländska valutorna försvagades marginellt mot kronan, vilket visar sig i att KIX-index föll från 123,0 till 122,6. Japanska yen och amerikanska dollar stärktes dock mot kronan, men detta motverkades av att bland annat den kinesiska yuanen försvagades. Kronan är svag.

Index, 18 nov 1992 = 100



Läget i ekonomin

Bakgrundsinformation

KONJUNKTUREN

Barometerindikatorn

Konjunkturinstitutet

Konjunkturinstitutets Barometerindikator ger varje månad en bild över det aktuella konjunkturläget. Den bygger på undersökningar där nuläget och framtidsutsikterna i ekonomin pejlas av bland företag och hushåll.

Barometerindikatorn har ett genomsnitt på 100. Om indikatorn ligger över 100 är stämmningsläget i ekonomin bättre än normalt och om den ligger under 100 är ekonomin svagare än normalt.

Inköpschefsindex (PMI)

Swedbank/SIF

Inköpschefsindex tas fram av Swedbank och är en snabb indikator på konjunkturläget i tillverkningsindustrin. Den baseras på enkätsvar från omkring 200 inköpschefer. Skiljelinjen mellan upp- och nedgång i industrikonjunkturen har satts till 50. Det historiska genomsnittet ligger omkring 55.

Produktionsvärdeindex

SCB

SCB:s produktionsvärdeindex mäter den samlade produktionen inom både industrin och tjänstesektorn, exklusive finans- och försäkringsverksamhet. Siffrorna på månadsbasis avser utvecklingen i fasta priser, kalenderkorrigerat och säsongsrensats. Årsutvecklingen avser fasta priser, kalenderkorrigerat.

Hushållens konsumtion

SCB

Den månatliga konsumtionsindikatorn skall spegla den ändamålsfördelade konsumtionen enligt nationalräkenskaperna det vill säga Hushållens konsumtionsutgifter exklusive utlandsposter. De viktigaste indata källorna är SCB:s omsättningsstatistik, energistatistik, statistik över nybyggda lägenheter, konsumentprisindex, sortimentsundersökningen av detaljhandeln samt undersökningen Företagens ekonomi.

PRODUKTION & KONSUMTION

Varuexporten

SCB

Denna variabel visar värdet av varuexporten på månadsbasis uttryckt i löpande priser. Utvecklingen av varuexporten är avgörande för Sveriges ekonomi. Den motsvarar över en tredjedel av vår BNP. Den genomsnittliga tillväxttakten av varuexporten, tolv månadersförändringen, har sedan år 2000 uppgått till knappt 3 procent.

Exportorderläge

Konjunkturinstitutet

Exportorderläget kommer från den månatliga undersökningen Barometerindikatorn. Variabeln kallas där Exportorderstock, nulägesomdöme. Variabeln är konstruerad som ett netttotal. Företagen anger om orderstocken är "stor", "lagom" eller "för liten". Om svaren "för liten" överväger svaren "stor" blir talet negativt och vice versa. Företagens svar viktas efter förädlingsvärde så att mindre företag påverkar variabeln i lägre utsträckning än större. Serien är säsongsjusterad.

EXPORTEN

Arbetslöshet

SCB (AKU)

SCB:s Arbetskraftsundersökning (AKU) publiceras en gång i månaden. Arbetslösheten visar hur stor andel av arbetskraften mellan 15-74 år som är arbetslös. Med arbetskraften menas personer som antingen är arbetslösa eller sysselsatta mellan 15-74 år. I arbetskraften ingår inte till exempel hemarbetande eller långtidssjuka. Dessutom ingår inte studerande om de inte faller in i kategorin att de är beredda att ta ett jobb och aktivt söker arbete.

Antal varslade

Arbetsförmedlingen

Visar antalet personer som har blivit varslade om uppsägning under månaden. Siffran omfattar både privata och offentliga arbetsgivare. Mindre driftinskränkningar som omfattar maximalt fyra personer ingår dock inte i statistiken. Variabeln är en indikator på huruvida läget på arbetsmarknaden håller på att stärkas eller försvagas.

ARBETSMARKNADEN

Stockholmsbörsen

Nasdaq

Visar OMX Stockholm All-Share Index (OMXSPI) vilket omfattar samtliga aktier på OMX Nordic Exchange Stockholm. Basdatum för indexet = 100 är satt till 31 december 1995.

Kronans värde - KIX

Riksbanken

KIX-index publiceras av Riksbanken och följer kronans värde men viktat priset på kronan med omvärldshandeln. På så sätt skapas en effektiv växelkurs. Till skillnad mot TWC-index så uppdateras dessa vikter varje år. Gällande vikter finns på Riksbankens hemsida. Basdatum för indexet = 100 är satt till 18 november 1995.

FINANSMARKNADEN