

Läget i ekonomin

10 indikatorer ur 5 perspektiv om svensk ekonomi

ekonomifakta.se

FEBRUARI 2019

Läget i ekonomin, februari 2019

2 svaga indikatorer

5 neutrala indikatorer

3 starka indikatorer

KONJUNKTUREN



Barometerindikatorn

NEUTRAL Konjunkturinstitutet

102,4

FEBRUARI 2019

Barometerindikatorn återhämtar sig marginellt under februari och stiger med 0,4 enheter till 102,4. Nu är det endast delindikatorerna för tillverkningsindustrin samt bygg- & anläggning som ligger över sina historiska medelvärden, på 114,3 respektive 101,6. Läget är fortsatt neutralt.



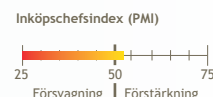
Inköpschefsindex (PMI)

NEUTRAL Swedbank/Sif

52,5

FEBRUARI 2019

Under februari steg inköpschefsindex med 0,8 enheter till 52,5. Det största positiva bidraget kom från ordergången följt av produktion. De negativa bidragen kom i huvudsak från leverantörernas leveranstider. Läget är neutralt.



EXPORTEN



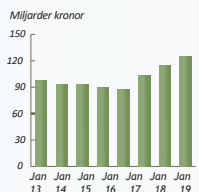
Varuexporten

STARK SCB

125,4 mdkr

JANUARI 2018

Exporten av varor steg med 10 miljarder kronor under januari, jämfört med samma månad föregående år. Det var en ökning med 8,9 procent. Exporten till andra EU-länder steg med 5,9 miljarder och exporten till övriga länder steg med 4,3 miljarder. Läget är starkt.



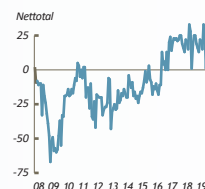
Exportorderläge

STARK Konjunkturinstitutet

18

FEBRUARI 2019

Under februari rekylade bedömningarna av exportorderstockens storlek och steg med 17 enheter från 1 till 18. Förhoppningsvis innebär detta att det lägre värdet för januari var en tillfällig avvikelser från den mycket starka utvecklingen som indikatorn har haft under de senaste två åren. Läget är starkt.



PRODUKTION & KONSUMTION



Arbetslöshet

STARK SCB (AKU)

6,5

JANUARI 2019

Arbetslösheten fortsatte att utvecklas positivt under januari och föll med 0,5 procentenheter jämfört med samma månad föregående år. Den säsongsrensade och trendjusterade arbetslösheten är nu nere på 6,2 vilket är det lägsta värdet sedan juli 2008. Läget är starkt.

Arbetslöshet	
Januari 2019	6,5 %
Januari 2018	7,0 %
Januari 2017	7,3 %
Januari 2016	7,5 %
Januari 2015	8,4 %
Januari 2014	8,6 %



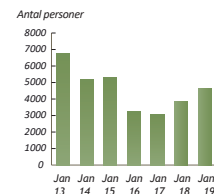
Antal varslade

Neutral Arbetsförmedlingen

4 624

JANUARI 2018

Under januari varslades 4 624 personer om uppsägning, vilket var 770 personer fler jämfört med januari 2018. Den säsongsrensade och trendjusterade siffran uppgick till 3 561, vilket var det högsta värdet sedan 2015. Läget går därför från starkt till neutralt.



ARBETSMARKNADEN



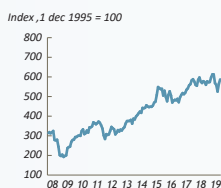
Stockholmsbörsen

NEUTRAL Nasdaq

587,3

28 FEBRUARI 2018

Stockholmsbörsen fortsatte uppåt under februari och steg med 3,9 procent under månaden. Mot strömmen gick Swedbank som under två dagar tappade över 20 procent. Tappet utlöstes av avslöjandet om misstänkt penningtvätt. Läget är fortsatt neutralt.



Kronans värde - KIX

Svag Riksbanken

121,4

28 FEBRUARI 2018

De utländska valutorna stärktes mot kronan under februari, vilket visar sig i att KIX-index steg med 2,1 enheter jämfört med föregående månad. Riksbanken valde under sitt senaste möte att lämna räntan oförändrad. Kronan är svag.



FINANSMARKNADEN

Läget i ekonomin

Bakgrundsinformation

KONJUNKTUREN

Barometerindikatorn

Konjunkturinstitutet

Konjunkturinstitutets Barometerindikator ger varje månad en bild över det aktuella konjunkturläget. Den bygger på undersökningar där nuläget och framtidsutsikterna i ekonomin pejlas av bland företag och hushåll.

Barometerindikatorn har ett genomsnitt på 100. Om indikatorn ligger över 100 är stämningläget i ekonomin bättre än normalt och om den ligger under 100 är ekonomin svagare än normalt.

Inköpschefsindex (PMI)

Swedbank/SIF

Inköpschefsindex tas fram av Swedbank och är en snabb indikator på konjunkturläget i tillverkningsindustrin. Den baseras på enkätsvar från omkring 200 inköpschefer. Skiljelinjen mellan upp- och nedgång i industrikonjunkturen har satts till 50. Det historiska genomsnittet ligger omkring 55.

Produktionsvärdeindex

SCB

SCB:s produktionsvärdeindex mäter den samlade produktionen inom både industrin och tjänstesektorn, exklusive finans- och försäkringsverksamhet. Siffrorna på månadsbasis avser utvecklingen i fasta priser, kalenderkorrigerat och säsongrensats. Årsutvecklingen avser fasta priser, kalenderkorrigerat.

Hushållens konsumtion

SCB

Den månatliga konsumtionsindikatorn skall spegla den ändamålsfördelade konsumtionen enligt nationalräkenskaperna det vill säga Hushållens konsumtionsutgifter exklusive utlandsposter. De viktigaste indata källorna är SCB:s omsättningsstatistik, energistatistik, statistik över nybyggda lägenheter, konsumentprisindex, sortimentsundersökningen av detaljhandeln samt undersökningen Företagens ekonomi.

PRODUKTION & KONSUMTION

Varuexporten

SCB

Denna variabel visar värdet av varuexporten på månadsbasis uttryckt i löpande priser. Utvecklingen av varuexporten är avgörande för Sveriges ekonomi. Den motsvarar över en tredjedel av vår BNP. Den genomsnittliga tillväxttakten av varuexporten, tolv månadersförändringen, har sedan år 2000 uppgått till knappt 3 procent.

Exportorderläge

Konjunkturinstitutet

Exportorderläget kommer från den månatliga undersökningen Barometerindikatorn. Variabeln kallas där Exportorderstock, nulägesomdöme. Variabeln är konstruerad som ett netttotal. Företagen anger om orderstocken är "stor", "lagom" eller "för liten". Om svaren "för liten" överväger svaren "stor" blir talet negativt och vice versa. Företagens svar viktas efter förädlingsvärde så att mindre företag påverkar variabeln i lägre utsträckning än större. Serien är säsongjusterad.

EXPORTEN

Arbetslöshet

SCB (AKU)

SCB:s Arbetskraftsundersökning (AKU) publiceras en gång i månaden. Arbetslösheten visar hur stor andel av arbetskraften mellan 15-74 år som är arbetslös. Med arbetskraften menas personer som antingen är arbetslösa eller sysselsatta mellan 15-74 år. I arbetskraften ingår inte till exempel hemarbetande eller långtidssjuka. Dessutom ingår inte studerande om de inte faller in i kategorin att de är beredda att ta ett jobb och aktivt söker arbete.

Antal varslade

Arbetsförmedlingen

Visar antalet personer som har blivit varslade om uppsägning under månaden. Siffran omfattar både privata och offentliga arbetsgivare. Mindre driftinskränkningar som omfattar maximalt fyra personer ingår dock inte i statistiken. Variabeln är en indikator på huruvida läget på arbetsmarknaden håller på att stärkas eller försvagas.

ARBETSMARKNADEN

Stockholmsbörsen

Nasdaq

Visar OMX Stockholm All-Share Index (OMXSPI) vilket omfattar samtliga aktier på OMX Nordic Exchange Stockholm. Basdatum för indexet = 100 är satt till 31 december 1995.

Kronans värde - KIX

Riksbanken

KIX-index publiceras av Riksbanken och följer kronans värde men viktat priset på kronan med omvärldshandeln. På så sätt skapas en effektiv växelkurs. Till skillnad mot TWC-index så uppdateras dessa vikter varje år. Gällande vikter finns på Riksbankens hemsida. Basdatum för indexet = 100 är satt till 18 november 1995.

FINANSMARKNADEN