

Läget i ekonomin

10 indikatorer ur 5 perspektiv om svensk ekonomi

ekonomifakta.se

DECEMBER 2019

Läget i ekonomin, december 2019 (förra månaden) **e** 3 svaga indikatorer (3) **e** 4 neutrala indikatorer (4) **e** 3 starka indikatorer (3)

KONJUNKTUREN



Barometerindikatorn

SVAG Konjunkturinstitutet

93,3

DECEMBER 2019

Stämmningsläget i ekonomin försvagades under december vilket visar sig i att Barometerindikatorn backade med 1,3 enheter och sjönk till 93,3. Den negativa utvecklingen drevs främst av tjänstesektorn och tillverkningsindustrin. Läget är svagt.



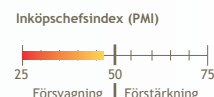
Inköpschefsindex (PMI)

SVAG Swedbank/Sif

47,1

DECEMBER 2019

Under december steg inköpschefsindex med 1,4 enheter till 47,1 men ligger alltså utanför tillväxtzonen. Samtliga delindex bidrog till förstärkningen av index, men läget är fortsatt svagt.



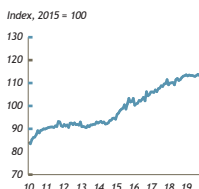
Produktionsvärdeindex

NEUTRAL SCB

113,5

OKTOBER 2019

Under oktober var produktionen mer eller mindre oförändrad jämfört med föregående månad och även på årsbasis. Industriproduktionen föll dock med 3 procent på årsbasis men detta vägdes upp av en positiv utveckling för tjänstesektorn och byggsektorn. Läget är neutralt.



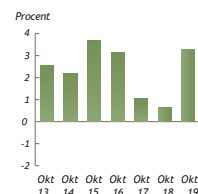
Hushållens konsumtion

STARK SCB

3,3 %

OKTOBER 2019 / OKTOBER 2018

Hushållens konsumtion fortsatte att stiga kraftigt under oktober och ökade med 3,3 procent. Precis som för förra månaden gäller att utvecklingen för oktober 2018 var ovanligt svag. Då steg konsumtionen endast med 0,7 procent. Månadens siffra skall därför tolkas med viss försiktighet. Läget är fortsatt starkt.



PRODUKTION & KONSUMTION

EXPORTEN



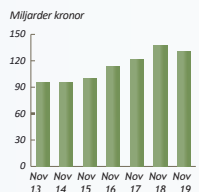
Varuexporten

STARK SCB

131 mdkr

NOVEMBER 2019

Under november utvecklades exporten till synes mycket svagt och föll med 4,8 procent på årsbasis. Siffran är dock bedräglig eftersom november 2019 hade en vardag mindre jämfört med 2018. Läget är därför fortsatt starkt.



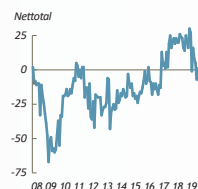
Exportorderläge

NEUTRAL Konjunkturinstitutet

-18

DECEMBER 2019

Under december blev bedömningarna av exportorderstocken allt mer pessimistiska och indikatorn backade med 8 enheter till -18. Under 2019 var medelvärdet för exportorderstocken -3,8 vilket var betydligt svagare än 2018 års 21,8 och 2017 års 14,0. Trots försämringen är indikatorn neutral då det historiska medelvärdet ligger på -9.



Arbetslöshet

NEUTRAL SCB (AKU)

6,8

NOVEMBER 2019

Arbetslösheten steg kraftigt under november och ökade till 6,8. Det var 1 procentenhet högre jämfört med november 2018 och den högsta siffran för en novembermånad sedan 2014. SCB menar dock att siffran skall tolkas med viss försiktighet och att fler mätningar krävs för att visa att resultatet är bestående. Läget är därför fortsatt neutralt.

Arbetslöshet	
November 2019	6,8 %
November 2018	5,8 %
November 2017	5,8 %
November 2016	6,2 %
November 2015	6,2 %
November 2014	7,4 %



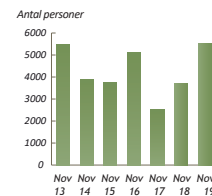
Antal varslade

NEUTRAL Arbetsförmedlingen

5 503

NOVEMBER 2019

Under november varslades 5 503 personer om uppsägning, vilket var 1 806 fler jämfört med samma månad föregående år. Dock var antalet varsel under november 2018 lågt och läget är därför fortsatt neutralt trots ökningen.



ARBETSMARKNADEN

FINANSMARKNADEN



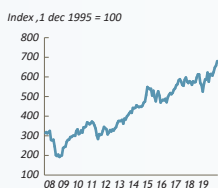
Stockholmsbörsen

STARKT Nasdaq

680,8

31 DECEMBER 2019

Stockholmsbörsen avslutade 2019 mycket starkt och steg med 3,6 procent under månaden. Under 2019 steg börsen med 30 procent. Läget är starkt.



Kronans värde - KIX

SVAG Riksbanken

120,5

31 DECEMBER 2019

KIX-index sjönk marginellt under årets sista månad vilket visar på att kronan stärktes mot övriga valutor. Främst var det mot euron och dollarn som kronans stärktes. Trots nedgången är KIX-index fortfarande högt och kronan är fortsatt svagt.



Läget i ekonomin

Bakgrundsinformation

KONJUNKTUREN

Barometerindikatorn

Konjunkturinstitutet

Konjunkturinstitutets Barometerindikator ger varje månad en bild över det aktuella konjunkturläget. Den bygger på undersökningar där nuläget och framtidsutsikterna i ekonomin pejlas av bland företag och hushåll.

Barometerindikatorn har ett genomsnitt på 100. Om indikatorn ligger över 100 är stämningläget i ekonomin bättre än normalt och om den ligger under 100 är ekonomin svagare än normalt.

Inköpschefsindex (PMI)

Swedbank/SIF

Inköpschefsindex tas fram av Swedbank och är en snabb indikator på konjunkturläget i tillverkningsindustrin. Den baseras på enkätsvar från omkring 200 inköpschefer. Skiljelinjen mellan upp- och nedgång i industrikonjunktoren har satts till 50. Det historiska genomsnittet ligger omkring 55.

Produktionsvärdeindex

SCB

SCB:s produktionsvärdeindex mäter den samlade produktionen inom både industrin och tjänstesektorn, exklusive finans- och försäkringsverksamhet. Siffrorna på månadsbasis avser utvecklingen i fasta priser, kalenderkorrigerat och säsongsrensats. Årsutvecklingen avser fasta priser, kalenderkorrigerat.

Hushållens konsumtion

SCB

Den månatliga konsumtionsindikatorn skall spegla den ändamålsfördelade konsumtionen enligt nationalräkenskaperna det vill säga Hushållens konsumtionsutgifter exklusive utlandsposter. De viktigaste indata källorna är SCB:s omsättningsstatistik, energistatistik, statistik över nybyggda lägenheter, konsumentprisindex, sortimentsundersökningen av detaljhandeln samt undersökningen Företagens ekonomi.

PRODUKTION & KONSUMTION

Varuexporten

SCB

Denna variabel visar värdet av varuexporten på månadsbasis uttryckt i löpande priser. Utvecklingen av varuexporten är avgörande för Sveriges ekonomi. Den motsvarar över en tredjedel av vår BNP. Den genomsnittliga tillväxttakten av varuexporten, tolv månadersförändringen, har sedan år 2000 uppgått till knappt 3 procent.

Exportorderläge

Konjunkturinstitutet

Exportorderläget kommer från den månatliga undersökningen Barometerindikatorn. Variabeln kallas där Exportorderstock, nulägesomdöme. Variabeln är konstruerad som ett netttotal. Företagen anger om orderstocken är "stor", "lagom" eller "för liten". Om svaren "för liten" överväger svaren "stor" blir talet negativt och vice versa. Företagens svar viktas efter förädlingsvärde så att mindre företag påverkar variabeln i lägre utsträckning än större. Serien är säsongsjusterad.

EXPORTEN

Arbetslöshet

SCB (AKU)

SCB:s Arbetskraftsundersökning (AKU) publiceras en gång i månaden. Arbetslösheten visar hur stor andel av arbetskraften mellan 15-74 år som är arbetslös. Med arbetskraften menas personer som antingen är arbetslösa eller sysselsatta mellan 15-74 år. I arbetskraften ingår inte till exempel hemarbetande eller långtidssjuka. Dessutom ingår inte studerande om de inte faller in i kategorin att de är beredda att ta ett jobb och aktivt söker arbete.

Antal varslade

Arbetsförmedlingen

Visar antalet personer som har blivit varslade om uppsägning under månaden. Siffran omfattar både privata och offentliga arbetsgivare. Mindre driftinskränkningar som omfattar maximalt fyra personer ingår dock inte i statistiken. Variabeln är en indikator på huruvida läget på arbetsmarknaden håller på att stärkas eller försvagas.

ARBETSMARKNADEN

Stockholmsbörsen

Nasdaq

Visar OMX Stockholm All-Share Index (OMXSPI) vilket omfattar samtliga aktier på OMX Nordic Exchange Stockholm. Basdatum för indexet = 100 är satt till 31 december 1995.

Kronans värde - KIX

Riksbanken

KIX-index publiceras av Riksbanken och följer kronans värde men viktat priset på kronan med omvärldshandeln. På så sätt skapas en effektiv växelkurs. Till skillnad mot TWC-index så uppdateras dessa vikter varje år. Gällande vikter finns på Riksbankens hemsida. Basdatum för indexet = 100 är satt till 18 november 1992.

FINANSMARKNADEN