

Läget i ekonomin

10 indikatorer ur 5 perspektiv om svensk ekonomi

ekonomifakta.se

DECEMBER 2016

Läget i ekonomin, december 2016 (förra månaden): **e** 3 svaga indikatorer (3) **e** 2 neutrala indikatorer (4) **e** 5 starka indikatorer (3)

KONJUNKTUREN



Barometerindikatorn

STARK Konjunkturstitutet

113,8

DECEMBER 2016

Under årets sista månad steg Barometerindikatorn till 113,8. Tillverkningsindustrin uppvisade den största uppgången och steg med 11 enheter till 121,1. Hushållen och detaljhandeln är de sektorer som uppvisade svagast siffror men samtliga ligger över 100-strecket. Läget är starkt.



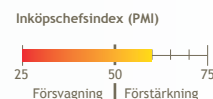
Inköpschefsindex (PMI)

STARK Swedbank/Silf

60,1

DECEMBER 2016

Inköpscheferna gav ett mer positivt utlåtande om läget under december jämfört med föregående månad och index steg med 2,8 enheter till 60,1. Tre av fem index nådde över 60 under månaden. Månadens PMI var det högsta sedan 2011 och läget går därför från neutralt till starkt.



Industriproduktionsindex

SVAG SCB

98,5

NOVEMBER 2016

Produktionen inom industrin steg med 1,2 procent under november jämfört med föregående månad. Volymerna ligger alltså kvar på en låg nivå och på årsbasis var ökningen mer blygsamma 0,1 procent. Läget är svagt.



Tjänsteproduktionsindex

STARK SCB

122,0

NOVEMBER 2016

Under november steg tjänsteproduktionen med 0,4 procent jämfört med föregående månad. Jämfört med samma månad 2015 steg produktionen med 3,7 procent. Läget är starkt.



PRODUKTIONEN



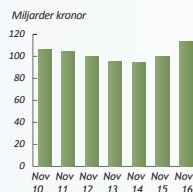
Varuexporten

SVAG SCB

113,4 mdkr

NOVEMBER 2016

Under november steg varuexporten med 9,7 miljarder kronor till 113,4. Även på årsbasis var utvecklingen god och exporten steg med 13,1 miljarder kronor. Procentuellt ser utvecklingen bra ut men nivån är alltså låg vilket gör att läget är fortsatt svagt.



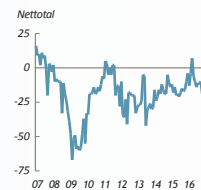
Exportorderläge

STARK Konjunkturstitutet

17

DECEMBER 2016

Bedömningarna av exportorderstockens storlek blev mycket mer positiva under december månad jämfört med november. Indikatorn steg med 33 enheter, den näst största förändringen på månadsbasis hittills, från -16 till +17. Läget går från neutralt till starkt.



EXPORTEN



Arbetslöshet

NEUTRAL SCB (AKU)

6,2

NOVEMBER 2016

Under november sjönk arbetslösheten med 0,2 procentenheter jämfört med föregående månad. På årsbasis var arbetslösheten oförändrad. Läget är fortsatt neutralt.

Arbetslöshet	
November 2016	6,2 %
November 2015	6,2 %
November 2014	7,4 %
November 2013	7,5 %
November 2012	7,8 %
November 2011	7,1 %



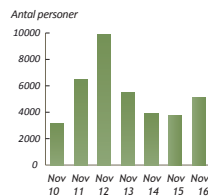
Antal varslade

NEUTRAL Arbetsförmedlingen

5 098

NOVEMBER 2016

5 098 personer varslades om uppsägning under november, vilket var 1 368 fler jämfört med samma månad föregående år. Även om antalet varsel på årsbasis fortfarande är förhållandevis lågt är de senaste månadsfigurerna oroväckande. Läget är neutralt.



ARBETSMARKNADEN



Stockholmsbörsen

STARK Macrobond

534,6

30 DECEMBER 2016

Stockholmsbörsen gjorde en stark avslutning på året och stängde december på +5,8 procent jämfört med föregående år. Under december var ökningen 3 procent jämfört med föregående månad. Läget är starkt.



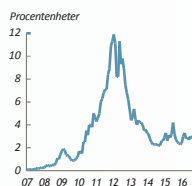
Räntespread GIIPS-länderna

SVAG Macrobond samt beräkningar av Ekonomifakta

2,8

30 DECEMBER 2016

Under december fortsatte räntespreaden mellan Tyskland och GIIPS-länderna att ligga kvar på en hög nivå. Endast mindre ränteförändringar skedde, mest noterbart var att den grekiska räntan återigen steg till över 7 procent. Läget är svagt.



FINANSMARKNADEN

Läget i ekonomin

Bakgrundsinformation

KONJUNKTUREN

Barometerindikatorn

Konjunkturinstitutet

Konjunkturinstitutets Barometerindikator ger varje månad en bild över det aktuella konjunkturläget. Den bygger på undersökningar där nuläget och framtidsutsikterna i ekonomin pejljas av bland företag och hushåll.

Barometerindikatorn har ett genomsnitt på 100. Om indikatorn ligger över 100 är stämningläget i ekonomin bättre än normalt och om den ligger under 100 är ekonomin svagare än normalt.

Inköpschefsindex (PMI)

Swedbank

Inköpschefsindex tas fram av Swedbank och är en snabb indikator på konjunkturläget i tillverkningsindustrin. Den baseras på enkätsvar från omkring 200 inköpschefer. Skiljelinjen mellan upp- och nedgång i industrikonjunkturen har satts till 50. Det historiska genomsnittet ligger omkring 55.

Industriproduktionsindex

SCB

SCB:s Industriproduktionsindex visar volymutvecklingen av industriproduktionen, med referensbasår 2010. Indextalen har kalender-korrigerats och säsongrensats och publiceras månadsvis.

Tjänsteproduktionsindex

SCB

SCB:s Tjänsteproduktionsindex visar volymutvecklingen av tjänsteproduktionen, med referensbasår 2010. Ett värde över 100 indikerar alltså en högre tjänsteproduktion än läget 2010. Indextalen har kalender-korrigerats och säsongrensats och publiceras månadsvis.

PRODUKTIONEN

Varuexporten

SCB

Denna variabel visar värdet av varuexporten på månadsbasis uttryckt i löpande priser. Utvecklingen av varuexporten är avgörande för Sveriges ekonomi. Den motsvarar över en tredjedel av vår BNP. Den genomsnittliga tillväxtakten av varuexporten, tolv månadersförändringen, har sedan år 2000 uppgått till knappt 4 procent.

Exportorderläge

Konjunkturinstitutet

Exportorderläget kommer från den månatliga undersökningen Barometerindikatorn. Variabeln kallas där Exportorderstock, nulägesomdöme. Variabeln är konstruerad som ett netttotal. Företagen anger om orderstocken är "stor", "lagom" eller "för liten". Om svaren "för liten" överväger svaren "stor" blir talet negativt och vice versa. Företagens svar viktas efter förädlingsvärde så att mindre företag påverkar variabeln i lägre utsträckning än större. Serien är säsongjusterad.

EXPORTEN

Arbetslöshet

SCB (AKU)

SCB:s Arbetskraftsundersökning (AKU) publiceras en gång i månaden. Arbetslösheten visar hur stor andel av arbetskraften mellan 15-74 år som är arbetslös. Med arbetskraften menas personer som antingen är arbetslösa eller sysselsatta mellan 15-74 år. I arbetskraften ingår inte till exempel hemarbetande eller långtidssjuka. Dessutom ingår inte studerande om de inte faller in i kategorin att de är beredda att ta ett jobb och aktivt söker arbete.

Antal varslade

Arbetsförmedlingen

Visar antalet personer som har blivit varslade om uppsägning under månaden. Siffran omfattar både privata och offentliga arbetsgivare. Mindre driftinskränkningar som omfattar maximalt fyra personer ingår dock inte i statistiken. Variabeln är en indikator på huruvida läget på arbetsmarknaden håller på att stärkas eller försvagas.

ARBETSMARKNADEN

Stockholmsbörsen

Macrobond

Visar OMX Stockholm All-Share Index (OMXSPI) vilket omfattar samtliga aktier på OMX Nordic Exchange Stockholm. Basdatum för indexet är satt till 31 december 1995.

Räntespread GIIPS-länderna

Macrobond samt beräkningar av Ekonomifakta

Visar ränteskillnaden mellan tyska 10-åriga statsobligationer och statsobligationer från GIIPS-länderna. För länderna beräknas ett ovikttat medelvärde. GIIPS-länderna är de som drabbats hårdast i eurokrisen och utgörs av Grekland, Irland, Italien, Portugal och Spanien. Räntespreaden är en indikator över graden av osäkerhet som råder i euroområdet och som även påverkar den finansiella stabiliteten och tillväxten globalt.

FINANSMARKNADEN