

Läget i ekonomin

10 indikatorer ur 5 perspektiv om svensk ekonomi

ekonomifakta.se

DECEMBER 2018

Läget i ekonomin, december 2018 (förra månaden): **e** 0 svaga indikatorer (0) **e** 4 neutrala indikatorer (4) **e** 6 starka indikatorer (6)

KONJUNKTUREN



Barometerindikatorn

STARK Konjunkturinstitutet

106,3

DECEMBER 2018

Stämningläget i ekonomin var oförändrat under december och Barometerindikatorn låg still på 106,3. I likhet med föregående månad var det tillverkningsindustrin som uppvisade högst delindex, 116,2 och hushållen som var minst optimistiska med 96,4. Läget är fortsatt starkt.



Inköpschefsindex (PMI)

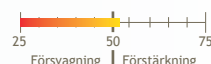
NEUTRAL Swedbank/Sif

52,0

DECEMBER 2018

Under december föll inköpschefsindex med 3,4 enheter till 52,0, vilket var den lägsta nivån sedan februari 2016. Delindex för produktionen gav det största bidraget till den negativa utvecklingen. Läget är neutralt.

Inköpschefsindex (PMI)



Industriproduktionsindex

NEUTRAL SCB

112,9

NOVEMBER 2018

Under november föll industriproduktionen marginellt jämfört med föregående månad. På årsbasis steg produktionen med 3,2 procent och jämfört med november 2016 var ökningen 9,1 procent. Läget är neutralt.



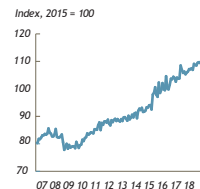
Tjänsteproduktionsindex

STARK SCB

112,2

NOVEMBER 2018

Tjänsteproduktionen backade från 112,8 till 112,2 under november. Detta var det näst högsta värdet som index har uppmätt. Läget är starkt.



PRODUKTIONEN



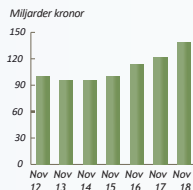
Varuexporten

STARK SCB

139,0 mdkr

NOVEMBER 2018

Exporten av varor steg med 17,3 miljarder kronor under november. Exporten till andra EU-länder steg med 10,4 miljarder kronor och exporten till övriga länder ökade med 6,9 miljarder, jämfört med samma månad föregående år. Läget är starkt.



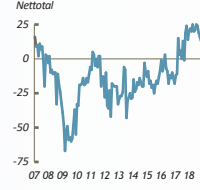
Exportorderläge

STARK Konjunkturinstitutet

31

DECEMBER 2018

Bedömningarna av exportorderstockens storlek ligger kvar på historiskt höga nivåer och uppmätte 31 under december. Det är det näst högsta värdet som indikatorn uppnått. Läget är fortsatt starkt.



EXPORTEN



Arbetslösheten

STARK SCB (AKU)

5,5

NOVEMBER 2018

Arbetslösheten var oförändrad på 5,5 procent under november. Det var det lägsta värdet som uppmätts under en novembermånad sedan 2007. Läget är fortsatt starkt.

Arbetslösheten	
November 2018	5,5 %
November 2017	5,8 %
November 2016	6,2 %
November 2015	6,2 %
November 2014	7,4 %
November 2013	7,5 %



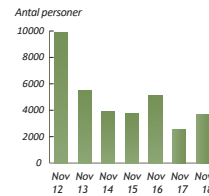
Antal varslade

STARK Arbetsförmedlingen

3 697

NOVEMBER 2018

Under november varslades 3 697 person om uppsägning. Jämfört med föregående år innebär det en ökning med 1 189 personer. Ökningen till trots ligger antalet varsel på en låg nivå historisk sett. Läget är starkt.



ARBETSMARKNADEN



Stockholmsbörsen

NEUTRAL Macrobond

525,2

28 DECEMBER 2018

2018 blev inte ett bra år för Stockholmsbörsen. Jämfört med 2017 backade börsen med 7,7 procent. Så sent som i september låg index över 600 men under årets tre sista månader har kurserna backat med drygt 14 procent. Läget är neutralt.



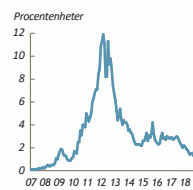
Räntespread GIIPS-länderna

NEUTRAL Macrobond samt beräkningar av Ekonomifakta

2,0

31 DECEMBER 2018

Räntespreaden mellan Tyskland och GIIPS-länderna var oförändrad på 2,0 procent under december. Även de enskilda ländernas räntor var relativt stabila. Läget är neutralt.



FINANSMARKNADEN

Läget i ekonomin

Bakgrundsinformation

KONJUNKTUREN

Barometerindikatorn

Konjunkturinstitutet

Konjunkturinstitutets Barometerindikator ger varje månad en bild över det aktuella konjunkturläget. Den bygger på undersökningar där nuläget och framtidsutsikterna i ekonomin pejljas av bland företag och hushåll.

Barometerindikatorn har ett genomsnitt på 100. Om indikatorn ligger över 100 är stämningläget i ekonomin bättre än normalt och om den ligger under 100 är ekonomin svagare än normalt.

Inköpschefsindex (PMI)

Swedbank

Inköpschefsindex tas fram av Swedbank och är en snabb indikator på konjunkturläget i tillverkningsindustrin. Den baseras på enkätsvar från omkring 200 inköpschefer. Skiljelinjen mellan upp- och nedgång i industrikonjunkturen har satts till 50. Det historiska genomsnittet ligger omkring 55.

Industriproduktionsindex

SCB

SCB:s Industriproduktionsindex visar volymutvecklingen av industriproduktionen, med referensbasår 2010. Indextalen har kalender-korrigerats och säsongrensats och publiceras månadsvis.

Tjänsteproduktionsindex

SCB

SCB:s Tjänsteproduktionsindex visar volymutvecklingen av tjänsteproduktionen, med referensbasår 2010. Ett värde över 100 indikerar alltså en högre tjänsteproduktion än läget 2010. Indextalen har kalender-korrigerats och säsongrensats och publiceras månadsvis.

PRODUKTIONEN

Varuexporten

SCB

Denna variabel visar värdet av varuexporten på månadsbasis uttryckt i löpande priser. Utvecklingen av varuexporten är avgörande för Sveriges ekonomi. Den motsvarar över en tredjedel av vår BNP. Den genomsnittliga tillväxttakten av varuexporten, tolv månadersförändringen, har sedan år 2000 uppgått till knappt 4 procent.

Exportorderläge

Konjunkturinstitutet

Exportorderläget kommer från den månatliga undersökningen Barometerindikatorn. Variabeln kallas där Exportorderstock, nulägesomdöme. Variabeln är konstruerad som ett netttotal. Företagen anger om orderstocken är "stor", "lagom" eller "för liten". Om svaren "för liten" överväger svaren "stor" blir talet negativt och vice versa. Företagens svar viktas efter förädlingsvärde så att mindre företag påverkar variabeln i lägre utsträckning än större. Serien är säsongjusterad.

EXPORTEN

Arbetslöshet

SCB (AKU)

SCB:s Arbetskraftsundersökning (AKU) publiceras en gång i månaden. Arbetslösheten visar hur stor andel av arbetskraften mellan 15-74 år som är arbetslös. Med arbetskraften menas personer som antingen är arbetslösa eller sysselsatta mellan 15-74 år. I arbetskraften ingår inte till exempel hemarbetande eller långtidssjuka. Dessutom ingår inte studerande om de inte faller in i kategorin att de är beredda att ta ett jobb och aktivt söker arbete.

Antal varslade

Arbetsförmedlingen

Visar antalet personer som har blivit varslade om uppsägning under månaden. Siffran omfattar både privata och offentliga arbetsgivare. Mindre driftinskränkningar som omfattar maximalt fyra personer ingår dock inte i statistiken. Variabeln är en indikator på huruvida läget på arbetsmarknaden håller på att stärkas eller försvagas.

ARBETSMARKNADEN

Stockholmsbörsen

Macrobond

Visar OMX Stockholm All-Share Index (OMXSPI) vilket omfattar samtliga aktier på OMX Nordic Exchange Stockholm. Basdatum för indexet är satt till 31 december 1995.

Räntespread GIIPS-länderna

Macrobond samt beräkningar av Ekonomifakta

Visar ränteskillnaden mellan tyska 10-åriga statsobligationer och statsobligationer från GIIPS-länderna. För länderna beräknas ett ovikttat medelvärde. GIIPS-länderna är de som drabbats hårdast i eurokrisen och utgörs av Grekland, Irland, Italien, Portugal och Spanien. Räntespreaden är en indikator över graden av osäkerhet som råder i euroområdet och som även påverkar den finansiella stabiliteten och tillväxten globalt.

FINANSMARKNADEN