

Läget i ekonomin

10 indikatorer ur 5 perspektiv om svensk ekonomi

ekonomifakta.se

DECEMBER 2017

Läget i ekonomin, december 2017 (förra månaden): **e** 0 svaga indikatorer (0) **e** 3 neutrala indikatorer (4) **e** 7 starka indikatorer (6)

KONJUNKTUREN



Barometerindikatorn

STARK Konjunkturinstitutet

112,5

DECEMBER 2017

Barometerindikatorn sjönk med 1,3 enheter till 112,5 i december. Nedgången förklaras av nedgång i bland annat tillverkningsindustrin och detaljhandeln. Industriföretagens produktionsplaner för kommande tre månader dämpades något i december. Trots nedgången ligger indikatorn på en nivå över 110 och läget är därmed fortsatt starkt.



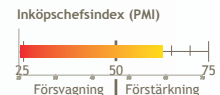
Inköpschefsindex (PMI)

STARK Swedbank/Silf

63,3

NOVEMBER 2017

Inköpschefsindex ökade under november till 63,3. Jämfört med november 2016 är årets utfall 6,0 indexenheter högre. Även denna månad var det orderingången som bidrog mest till uppgången, följt av produktionen. Läget är fortsatt starkt.



Industriproduktionsindex

NEUTRAL SCB

103,1

OKTOBER 2017

Industriproduktionen fortsatte att öka under oktober, tillväxten var 1,8 procent jämfört med september. På årsbasis steg produktionen med 5,6 procent. Sett ur ett historiskt perspektiv är nivån på produktionen fortfarande relativt låg. Läget är neutralt.



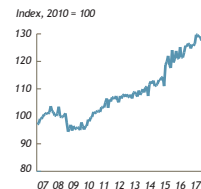
Tjänsteproduktionsindex

STARK SCB

130,6

OKTOBER 2017

Under oktober steg tjänsteproduktionen med 0,3 procent jämfört med föregående månad och jämfört med föregående år steg var uppgången 3,8 procent. Läget är fortsatt starkt.



PRODUKTIONEN



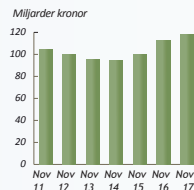
Varuexporten

STARK SCB

118 mdkr

NOVEMBER 2017

Varuexporten ökade under november med 1,8 miljarder och uppgår till 118 miljarder kronor. Varuexporten har därmed ökat i värde med 4 procent jämfört med november 2016. Läget är fortsatt starkt.



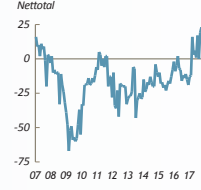
Exportorderläge

STARK Konjunkturinstitutet

26

DECEMBER 2017

Exportorderläget når en ny historisk högstanivå. Framför allt är det branscherna stål- och metallindustri, metallvaruindustri, maskinindustri, motorfordonsindustri, massa- och pappersindustri, samt sågverk som är nöjda. Läget är fortsatt starkt.



EXPORTEN



Arbetslöshet

NEUTRAL SCB (AKU)

5,8

NOVEMBER 2017

Under november föll arbetslösheten med 0,5 procentenheter jämfört med föregående månad. Jämfört med samma månad föregående år minskade arbetslösheten med 0,4 procentenheter. Läget är neutralt.

Arbetslöshet	
November 2017	5,8 %
November 2016	6,2 %
November 2015	6,2 %
November 2014	7,4 %
November 2013	7,5 %
November 2012	7,8 %



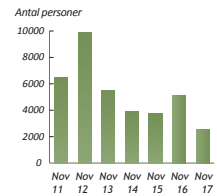
Antal varslade

STARK Arbetsförmedlingen

2 508

NOVEMBER 2017

Under november varslades 2 508 personer om uppsägning, vilket är drygt tusen personer färre än föregående månad. Jämfört med samma månad föregående år innebär det en minskning med 2 590 personer. Läget är övergående nu till att vara starkt.



ARBETSMARKNADEN



Stockholmsbörsen

STARK Macrobond

573,3

27 DECEMBER 2017

Mot slutet av december föll Stockholmsbörsen med 0,4 procent. Sedan årsskiftet är börsen dock upp drygt 7 procent. Läget bedöms som fortsatt starkt.



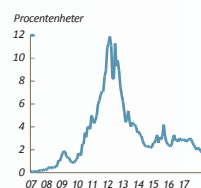
Räntespread GIIPS-länderna

NEUTRAL Macrobond samt beräkningar av Ekonomifakta

1,6

27 DECEMBER 2017

Räntespreaden mellan Tyskland och GIIPS-länderna sjönk med 0,2 procentenheter under december, främst på grund av att den grekiska räntan föll. Spreaden ligger ungefär på 2009 års nivå och den grekiska räntan är nu nere på omkring 4 procent. Läget är att betrakta som neutralt.



FINANSMARKNADEN

Läget i ekonomin

Bakgrundsinformation

KONJUNKTUREN

Barometerindikatorn

Konjunkturinstitutet

Konjunkturinstitutets Barometerindikator ger varje månad en bild över det aktuella konjunkturläget. Den bygger på undersökningar där nuläget och framtidsutsikterna i ekonomin pejljas av bland företag och hushåll.

Barometerindikatorn har ett genomsnitt på 100. Om indikatorn ligger över 100 är stämningläget i ekonomin bättre än normalt och om den ligger under 100 är ekonomin svagare än normalt.

Inköpschefsindex (PMI)

Swedbank

Inköpschefsindex tas fram av Swedbank och är en snabb indikator på konjunkturläget i tillverkningsindustrin. Den baseras på enkätsvar från omkring 200 inköpschefer. Skiljelinjen mellan upp- och nedgång i industrikonjunkturen har satts till 50. Det historiska genomsnittet ligger omkring 55.

Industriproduktionsindex

SCB

SCB:s Industriproduktionsindex visar volymutvecklingen av industriproduktionen, med referensbasår 2010. Indextalen har kalender-korrigerats och säsongrensats och publiceras månadsvis.

Tjänsteproduktionsindex

SCB

SCB:s Tjänsteproduktionsindex visar volymutvecklingen av tjänsteproduktionen, med referensbasår 2010. Ett värde över 100 indikerar alltså en högre tjänsteproduktion än läget 2010. Indextalen har kalender-korrigerats och säsongrensats och publiceras månadsvis.

PRODUKTIONEN

Varuexporten

SCB

Denna variabel visar värdet av varuexporten på månadsbasis uttryckt i löpande priser. Utvecklingen av varuexporten är avgörande för Sveriges ekonomi. Den motsvarar över en tredjedel av vår BNP. Den genomsnittliga tillväxtakten av varuexporten, tolv månadersförändringen, har sedan år 2000 uppgått till knappt 4 procent.

Exportorderläge

Konjunkturinstitutet

Exportorderläget kommer från den månatliga undersökningen Barometerindikatorn. Variabeln kallas där Exportorderstock, nulägesomdöme. Variabeln är konstruerad som ett netttotal. Företagen anger om orderstocken är "stor", "lagom" eller "för liten". Om svaren "för liten" överväger svaren "stor" blir talet negativt och vice versa. Företagens svar viktas efter förädlingsvärde så att mindre företag påverkar variabeln i lägre utsträckning än större. Serien är säsongjusterad.

EXPORTEN

Arbetslöshet

SCB (AKU)

SCB:s Arbetskraftsundersökning (AKU) publiceras en gång i månaden. Arbetslösheten visar hur stor andel av arbetskraften mellan 15-74 år som är arbetslös. Med arbetskraften menas personer som antingen är arbetslösa eller sysselsatta mellan 15-74 år. I arbetskraften ingår inte till exempel hemarbetande eller långtidssjuka. Dessutom ingår inte studerande om de inte faller in i kategorin att de är beredda att ta ett jobb och aktivt söker arbete.

Antal varslade

Arbetsförmedlingen

Visar antalet personer som har blivit varslade om uppsägning under månaden. Siffran omfattar både privata och offentliga arbetsgivare. Mindre driftinskränkningar som omfattar maximalt fyra personer ingår dock inte i statistiken. Variabeln är en indikator på huruvida läget på arbetsmarknaden håller på att stärkas eller försvagas.

ARBETSMARKNADEN

Stockholmsbörsen

Macrobond

Visar OMX Stockholm All-Share Index (OMXSPI) vilket omfattar samtliga aktier på OMX Nordic Exchange Stockholm. Basdatum för indexet är satt till 31 december 1995.

Räntespread GIIPS-länderna

Macrobond samt beräkningar av Ekonomifakta

Visar ränteskillnaden mellan tyska 10-åriga statsobligationer och statsobligationer från GIIPS-länderna. För länderna beräknas ett ovikttat medelvärde. GIIPS-länderna är de som drabbats hårdast i eurokrisen och utgörs av Grekland, Irland, Italien, Portugal och Spanien. Räntespreaden är en indikator över graden av osäkerhet som råder i euroområdet och som även påverkar den finansiella stabiliteten och tillväxten globalt.

FINANSMARKNADEN