

Läget i ekonomin

10 indikatorer ur 5 perspektiv om svensk ekonomi

ekonomifakta.se

AUGUSTI 2017

Läget i ekonomin, augusti 2017 (förra månaden): **e** 0 svaga indikatorer (0) **e** 6 neutrala indikatorer (4) **e** 4 starka indikatorer (6)

KONJUNKTUREN



Barometerindikatorn

STARK Konjunkturinstitutet

110,7

AUGUSTI 2017

Under augusti föll Barometerindikatorn från 112,3 till 110,7. Detta är dock alltså ett högt värde och en tydlig indikation om ett starkt läge för svensk ekonomi. Den främsta orsaken till nedgången var tillverkningsindustrin vars konfidensindikator föll något mellan juli och augusti.



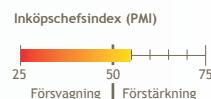
Inköpschefsindex (PMI)

NEUTRAL Swedbank/Silf

54,7

AUGUSTI 2017

Inköpschefsindex minskade under augusti med 5,6 enheter till 54,7, det är den lägsta nivån hittills under 2017. Jämfört med augusti 2016 är årets utfall dock 3,7 indexenheter högre. Det var främst produktionen som bidrog till nedgången, följt av orderingången. Läget övergår nu från starkt till neutralt.



Industriproduktionsindex

NEUTRAL SCB

102,8

JUNI 2017

Industriproduktionen fortsatte att öka under juni, tillväxten var 0,8 procent jämfört med maj. På årsbasis steg produktionen med 8,5 procent. Sett ur ett historiskt perspektiv är nivån på produktionen fortfarande relativt låg. Läget är neutralt.



Tjänsteproduktionsindex

STARK SCB

130,4

JUNI 2017

Under juni steg tjänsteproduktionen med 0,2 procent jämfört med föregående månad och jämfört med föregående år steg var uppgången 3,7 procent. Läget är fortfarande starkt.



PRODUKTIONEN



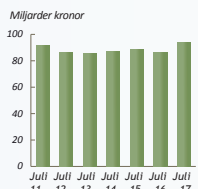
Varuexporten

NEUTRAL SCB

94 mdkr

JULI 2017

Varuexporten sjönk med 21,5 miljarder jämfört med juni, vilket förklaras av en minskad export både till EU och övriga länder. Jämför man istället samma månad med 2016 har varuexporten istället ökat med 8 miljarder. Läget är neutralt.



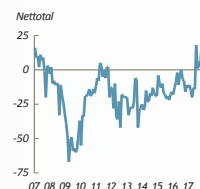
Exportorderläge

STARK Konjunkturinstitutet

14

AUGUSTI 2017

Företagen är fortsatt positiva i synen på av exportorderläget. Indikatorn backade visserligen från 23 till 14 i augusti, men detta är ändå klart över det historiska genomsnittet. Läget är fortsatt starkt.



EXPORTEN



Arbetslöshet

NEUTRAL SCB (AKU)

6,6

JULI 2017

Under juli föll arbetslösheten med 0,8 procentenheter jämfört med föregående månad. Jämfört med samma månad föregående år ökade arbetslösheten med 0,3 procentenheter. Läget är neutralt.

Arbetslöshet	
Juli 2017	6,6 %
Juli 2016	6,3 %
Juli 2015	6,5 %
Juli 2014	7,1 %
Juli 2013	7,2 %
Juli 2012	7,4 %



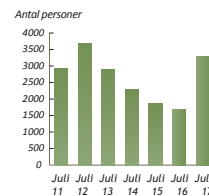
Antal varslade

NEUTRAL Arbetsförmedlingen

3 281

JULI 2017

Under juli varslades 3 281 personer om uppsägning, vilket är något lägre än föregående månad. Jämfört med samma månad föregående år innebär det dock en ökning med 1 598 personer. Läget är neutralt.



ARBETSMARKNADEN



Stockholmsbörsen

STARK Macrobond

554,9

31 AUGUSTI 2017

Under augusti backade Stockholmsbörsen med 0,8 procent och stängde på 554,9. Det var tredje månaden i rad som All-Share index föll. Sedan årsskiftet är börsen upp knappt fyra procent. Trots sommarens något stapplande utveckling bedöms läget som fortsatt starkt ur ett lite längre perspektiv.



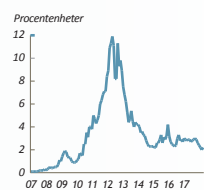
Räntespread GIIPS-länderna

NEUTRAL Macrobond samt beräkningar av Ekonomifakta

2,2

31 AUGUSTI 2017

Räntespreaden mellan Tyskland och GIIPS-länderna steg med 0,2 procentenheter under augusti, främst på grund av att den tyska räntan föll. Spreaden ligger ungefär på 2010 års nivå och den grekiska räntan ligger kvar under 6 procent. Läget är att betrakta som neutralt.



FINANSMARKNADEN

Läget i ekonomin

Bakgrundsinformation

KONJUNKTUREN

Barometerindikatorn

Konjunkturinstitutet

Konjunkturinstitutets Barometerindikator ger varje månad en bild över det aktuella konjunkturläget. Den bygger på undersökningar där nuläget och framtidsutsikterna i ekonomin pejljas av bland företag och hushåll.

Barometerindikatorn har ett genomsnitt på 100. Om indikatorn ligger över 100 är stämningläget i ekonomin bättre än normalt och om den ligger under 100 är ekonomin svagare än normalt.

Inköpschefsindex (PMI)

Swedbank

Inköpschefsindex tas fram av Swedbank och är en snabb indikator på konjunkturläget i tillverkningsindustrin. Den baseras på enkätsvar från omkring 200 inköpschefer. Skiljelinjen mellan upp- och nedgång i industrikonjunkturen har satts till 50. Det historiska genomsnittet ligger omkring 55.

Industriproduktionsindex

SCB

SCB:s Industriproduktionsindex visar volymutvecklingen av industriproduktionen, med referensbasår 2010. Indextalen har kalender-korrigerats och säsongrensats och publiceras månadsvis.

Tjänsteproduktionsindex

SCB

SCB:s Tjänsteproduktionsindex visar volymutvecklingen av tjänsteproduktionen, med referensbasår 2010. Ett värde över 100 indikerar alltså en högre tjänsteproduktion än läget 2010. Indextalen har kalender-korrigerats och säsongrensats och publiceras månadsvis.

PRODUKTIONEN

Varuexporten

SCB

Denna variabel visar värdet av varuexporten på månadsbasis uttryckt i löpande priser. Utvecklingen av varuexporten är avgörande för Sveriges ekonomi. Den motsvarar över en tredjedel av vår BNP. Den genomsnittliga tillväxtakten av varuexporten, tolv månadersförändringen, har sedan år 2000 uppgått till knappt 4 procent.

Exportorderläge

Konjunkturinstitutet

Exportorderläget kommer från den månatliga undersökningen Barometerindikatorn. Variabeln kallas där Exportorderstock, nulägesomdöme. Variabeln är konstruerad som ett netttotal. Företagen anger om orderstocken är "stor", "lagom" eller "för liten". Om svaren "för liten" överväger svaren "stor" blir talet negativt och vice versa. Företagens svar viktas efter förädlingsvärde så att mindre företag påverkar variabeln i lägre utsträckning än större. Serien är säsongjusterad.

EXPORTEN

Arbetslöshet

SCB (AKU)

SCB:s Arbetskraftsundersökning (AKU) publiceras en gång i månaden. Arbetslösheten visar hur stor andel av arbetskraften mellan 15-74 år som är arbetslös. Med arbetskraften menas personer som antingen är arbetslösa eller sysselsatta mellan 15-74 år. I arbetskraften ingår inte till exempel hemarbetande eller långtidssjuka. Dessutom ingår inte studerande om de inte faller in i kategorin att de är beredda att ta ett jobb och aktivt söker arbete.

Antal varslade

Arbetsförmedlingen

Visar antalet personer som har blivit varslade om uppsägning under månaden. Siffran omfattar både privata och offentliga arbetsgivare. Mindre driftinskränkningar som omfattar maximalt fyra personer ingår dock inte i statistiken. Variabeln är en indikator på huruvida läget på arbetsmarknaden håller på att stärkas eller försvagas.

ARBETSMARKNADEN

Stockholmsbörsen

Macrobond

Visar OMX Stockholm All-Share Index (OMXSPI) vilket omfattar samtliga aktier på OMX Nordic Exchange Stockholm. Basdatum för indexet är satt till 31 december 1995.

Räntespread GIIPS-länderna

Macrobond samt beräkningar av Ekonomifakta

Visar ränteskillnaden mellan tyska 10-åriga statsobligationer och statsobligationer från GIIPS-länderna. För länderna beräknas ett oviktt medelvärde. GIIPS-länderna är de som drabbats hårdast i eurokrisen och utgörs av Grekland, Irland, Italien, Portugal och Spanien. Räntespreaden är en indikator över graden av osäkerhet som råder i euroområdet och som även påverkar den finansiella stabiliteten och tillväxten globalt.

FINANSMARKNADEN