

Läget i ekonomin

10 indikatorer ur 5 perspektiv om svensk ekonomi

ekonomifakta.se

APRIL 2018

Läget i ekonomin, april 2018 (förra månaden):

0 svaga indikatorer (0)

3 neutrala indikatorer (3)

7 starka indikatorer (7)

KONJUNKTUREN



Barometerindikatorn

STARK Konjunkturinstitutet

110,4

APRIL 2018

Stämmningsläget i ekonomin höjdes i april och Barometerindikatorn steg för första gången på fyra månader. Indikatorn klättrade med 1,6 enheter till 110,4. Tillverkningsindustrins indikator steg med 5,1 enheter men även bygg- och anläggning bidrog till uppgången. Läget är starkt.



Inköpschefsindex (PMI)

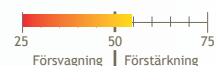
NEUTRAL Swedbank/Sif

54,5

APRIL 2018

Under april föll inköpschefsindex med 1,4 enheter. Det är andra månaden i följd som indikatorn backar. Delindex för ordergång föll med 3,3 enheter och delindex för produktionen backade med 2,7 enheter. Läget är neutralt.

Inköpschefsindex (PMI)



Industriproduktionsindex

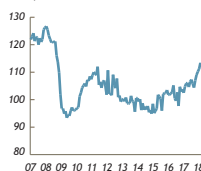
NEUTRAL SCB

113,0

MARS 2018

Under mars steg industriproduktionen med 0,6 indexenheter till 113,0. Jämfört med samma månad föregående år steg produktionen med 6,5 procent. Läget är neutralt.

Index, 2015 = 100



Tjänstproduktionsindex

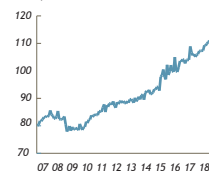
STARK SCB

110,9

MARS 2018

Tjänstproduktionen steg under mars månad med 0,4 indexenheter till 110,9. På årsbasis steg index med 4,8 enheter vilket innebär en tillväxt på 4,5 procent. Nivån är hög i ett historiskt perspektiv och läget är fortsatt starkt.

Index, 2015 = 100



PRODUKTIONEN



Varuexporten

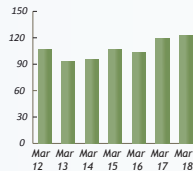
STARK SCB

122,1 mdkr

MARS 2018

Under mars steg varuexporten med 2,5 procent jämfört med mars 2017. I kronor räknat innebär det en ökning från 119,1 miljarder kronor till 122,1. Under det första kvartalet uppgick exporten till i genomsnitt 115,2 miljarder per månad. Läget är starkt.

Miljarder kronor



Exportorderläge

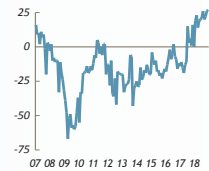
STARK Konjunkturinstitutet

27

APRIL 2018

Företagen ser allt ljusare på exportorderstockens storlek. Under april steg indikatorn med 1 enhet till 27, vilket är det tredje högsta värdet som uppmätts för indikatorn. Läget är fortsatt starkt.

Nettotal



EXPORTEN



Arbetslöshet

STARK SCB (AKU)

6,5

MARS 2018

Arbetslösheten steg under mars med 0,2 procentenheter till 6,5. Jämfört med föregående år föll dock arbetslösheten med 0,3 procentenheter. Även den trendjusterade siffran föll och är nu nere på 6,15. Läget är starkt.

Arbetslöshet

| År | Arbetslöshet (%) |
|-----------|------------------|
| Mars 2018 | 6,5 % |
| Mars 2017 | 6,8 % |
| Mars 2016 | 7,7 % |
| Mars 2015 | 8,0 % |
| Mars 2014 | 8,6 % |
| Mars 2013 | 8,8 % |



Antal varslade

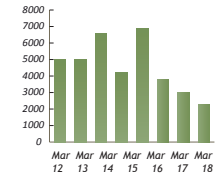
STARK Arbetsförmedlingen

2 289

MARS 2018

Under mars varslades 2 289 personer om uppsägning, vilket var 738 färre jämfört med samma månad föregående år. Under det första kvartalet varslades totalt 8 317 personer vilket var en minskning med 1 031 personer jämfört med samma period 2017. Läget är starkt.

Antal personer



ARBETSMARKNADEN



Stockholmsbörsen

STARK Macrobond

577,4

30 APRIL 2018

Stockholmsbörsen steg med drygt 3 procent under april. Den 18:e april var Stockholmsbörsen stängd i flera timmar till följd av ett brandlarm i Nasdaq's primära datacenter. Stängningen ser dock inte ut att påverka kurserna. Läget är fortsatt starkt.

Index



Räntespread GIIPS-länderna

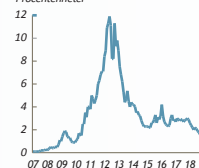
NEUTRAL Macrobond samt beräkningar av Ekonomifakta

1,3

30 APRIL 2018

Skillnaden mellan räntan i Tyskland och GIIPS-länderna fortsatte att sjunka under april. Räntespreaden är nu nere på 1,3 procentenheter vilket drivits av den grekiska räntans nedgång. Läget är neutralt.

Procentenheter



FINANSMARKNADEN

Läget i ekonomin

Bakgrundsinformation

KONJUNKTUREN

Barometerindikatorn

Konjunkturinstitutet

Konjunkturinstitutets Barometerindikator ger varje månad en bild över det aktuella konjunkturläget. Den bygger på undersökningar där nuläget och framtidsutsikterna i ekonomin pejljas av bland företag och hushåll.

Barometerindikatorn har ett genomsnitt på 100. Om indikatorn ligger över 100 är stämningläget i ekonomin bättre än normalt och om den ligger under 100 är ekonomin svagare än normalt.

Inköpschefsindex (PMI)

Swedbank

Inköpschefsindex tas fram av Swedbank och är en snabb indikator på konjunkturläget i tillverkningsindustrin. Den baseras på enkätsvar från omkring 200 inköpschefer. Skiljelinjen mellan upp- och nedgång i industrikonjunkturen har satts till 50. Det historiska genomsnittet ligger omkring 55.

Industriproduktionsindex

SCB

SCB:s Industriproduktionsindex visar volymutvecklingen av industriproduktionen, med referensbasår 2010. Indextalen har kalender-korrigerats och säsongrensats och publiceras månadsvis.

Tjänsteproduktionsindex

SCB

SCB:s Tjänsteproduktionsindex visar volymutvecklingen av tjänsteproduktionen, med referensbasår 2010. Ett värde över 100 indikerar alltså en högre tjänsteproduktion än läget 2010. Indextalen har kalender-korrigerats och säsongrensats och publiceras månadsvis.

PRODUKTIONEN

Varuexporten

SCB

Denna variabel visar värdet av varuexporten på månadsbasis uttryckt i löpande priser. Utvecklingen av varuexporten är avgörande för Sveriges ekonomi. Den motsvarar över en tredjedel av vår BNP. Den genomsnittliga tillväxttakten av varuexporten, tolv månadersförändringen, har sedan år 2000 uppgått till knappt 4 procent.

Exportorderläge

Konjunkturinstitutet

Exportorderläget kommer från den månatliga undersökningen Barometerindikatorn. Variabeln kallas där Exportorderstock, nulägesomdöme. Variabeln är konstruerad som ett netttotal. Företagen anger om orderstocken är "stor", "lagom" eller "för liten". Om svaren "för liten" överväger svaren "stor" blir talet negativt och vice versa. Företagens svar viktas efter förädlingsvärde så att mindre företag påverkar variabeln i lägre utsträckning än större. Serien är säsongjusterad.

EXPORTEN

Arbetslöshet

SCB (AKU)

SCB:s Arbetskraftsundersökning (AKU) publiceras en gång i månaden. Arbetslösheten visar hur stor andel av arbetskraften mellan 15-74 år som är arbetslös. Med arbetskraften menas personer som antingen är arbetslösa eller sysselsatta mellan 15-74 år. I arbetskraften ingår inte till exempel hemarbetande eller långtidssjuka. Dessutom ingår inte studerande om de inte faller in i kategorin att de är beredda att ta ett jobb och aktivt söker arbete.

Antal varslade

Arbetsförmedlingen

Visar antalet personer som har blivit varslade om uppsägning under månaden. Siffran omfattar både privata och offentliga arbetsgivare. Mindre driftinskränkningar som omfattar maximalt fyra personer ingår dock inte i statistiken. Variabeln är en indikator på huruvida läget på arbetsmarknaden håller på att stärkas eller försvagas.

ARBETSMARKNADEN

Stockholmsbörsen

Macrobond

Visar OMX Stockholm All-Share Index (OMXSPI) vilket omfattar samtliga aktier på OMX Nordic Exchange Stockholm. Basdatum för indexet är satt till 31 december 1995.

Räntespread GIIPS-länderna

Macrobond samt beräkningar av Ekonomifakta

Visar ränteskillnaden mellan tyska 10-åriga statsobligationer och statsobligationer från GIIPS-länderna. För länderna beräknas ett ovikttat medelvärde. GIIPS-länderna är de som drabbats hårdast i eurokrisen och utgörs av Grekland, Irland, Italien, Portugal och Spanien. Räntespreaden är en indikator över graden av osäkerhet som råder i euroområdet och som även påverkar den finansiella stabiliteten och tillväxten globalt.

FINANSMARKNADEN