

Läget i ekonomin

10 indikatorer ur 5 perspektiv om svensk ekonomi

ekonomifakta.se

SEPTEMBER 2018

Läget i ekonomin, september 2018 (förra månaden): **e** 0 svaga indikatorer (0) **e** 3 neutrala indikatorer (3) **e** 7 starka indikatorer (7)

KONJUNKTUREN



Barometerindikatorn

STARK Konjunkturstitutet

111,7

SEPTEMBER 2018

Barometerindikatorn steg marginellt under september till 111,7. Tillverkningsindustrin var den enda indikator som föll under månaden, dock från ett mycket högt värde på 122,0. Starkast var utvecklingen inom detaljhandeln vars indikator steg med 5,5. Läget är starkt.



Inköpschefsindex (PMI)

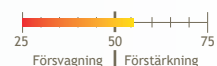
NEUTRAL Swedbank/Silf

55,2

SEPTEMBER 2018

Under september steg inköpschefsindex från 52,5 till 55,2. Delindex för orderingång, sysselsättning och leverantörernas leveranstider var de största positiva bidragen till uppgången. Läget är neutralt.

Inköpschefsindex (PMI)



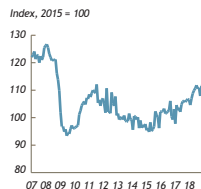
Industriproduktionsindex

NEUTRAL SCB

109,4

JULI 2018

Under juli föll industriproduktionen med 2,5 procent jämfört med produktionen under föregående månad. På årsbasis steg produktionen med 2,9 procent. Läget är neutralt.



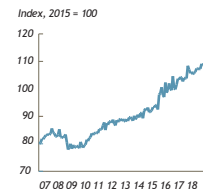
Tjänsteproduktionsindex

STARK SCB

109,8

JULI 2018

Tjänsteproduktionen var närmast oförändrad under juli jämfört med juni. Jämfört med juli 2017 steg produktionen med 2,2 procent. Månadens värde var det tredje högsta sedan år 2000. Läget är starkt.



PRODUKTIONEN

EXPORTEN



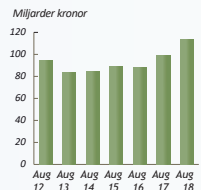
Varuexporten

STARK SCB

113,5 mdkr

AUGUSTI 2018

Varor för 113,5 miljarder kronor exporterades under augusti månad. Det var en ökning med 14,4 miljarder, eller 14,5 procent, jämfört med augusti 2017. Exporten till andra EU-länder steg med 9,6 miljarder kronor och exporten till övriga länder ökade med 4,8 miljarder. Läget är starkt.



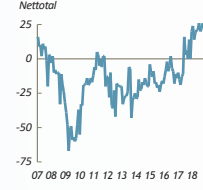
Exportorderläge

STARK Konjunkturstitutet

21

SEPTEMBER 2018

Bedömningarna av exportorderstockens storlek är fortsatt positiva, trots att indikatorn backade marginellt från 22 till 21. Indikatorn ligger med god marginal över sitt historiska medelvärde på -9,7. Läget är fortsatt starkt.



Arbetslöshet

STARK SCB (AKU)

6,1

AUGUSTI 2018

Arbetslösheten steg under augusti med 0,1 procentenheter jämfört med föregående månad. Även den säsongjusterade siffran steg, för fjärde månaden i rad. Läget är starkt men det finns tecken på att de senaste årens trend av sjunkande arbetslöshet nu avtar.

Arbetslöshet	
Augusti 2018	6,1 %
Augusti 2017	6,0 %
Augusti 2016	6,6 %
Augusti 2015	6,4 %
Augusti 2014	7,4 %
Augusti 2013	7,3 %



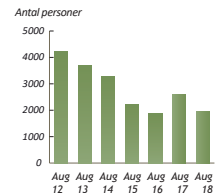
Antal varslade

STARK Arbetsförmedlingen

1 939

AUGUSTI 2018

Antalet personer som varslades om uppsägning under augusti föll med 653 personer jämfört med samma månad föregående år. Totalt varslades 1 939 personer om uppsägning. Läget är fortsatt starkt.



ARBETSMARKNADEN

FINANSMARKNADEN



Stockholmsbörsen

STARK Macrobond

612,9

28 SEPTEMBER 2018

Stockholmsbörsen dök ner under 600-strecket under inledningen av månaden men vände sedan uppåt igen för att stänga i det närmaste oförändrad jämfört med augusti. Läget är starkt.



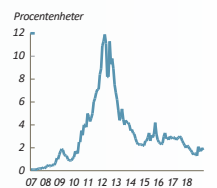
Räntespread GIIPS-länderna

NEUTRAL Macrobond samt beräkningar av Ekonomifakta

1,8

28 SEPTEMBER 2018

Under september föll räntespreaden mellan Tyskland och GIIPS-länderna med 0,2 procentenheter till 1,8. I vanlig ordning var det den grekiska räntan som stod för den största förändringen när den föll från 4,37 till 4,05. Läget är neutralt.



Läget i ekonomin

Bakgrundsinformation

KONJUNKTUREN

Barometerindikatorn

Konjunkturinstitutet

Konjunkturinstitutets Barometerindikator ger varje månad en bild över det aktuella konjunkturläget. Den bygger på undersökningar där nuläget och framtidsutsikterna i ekonomin pejlas av bland företag och hushåll.

Barometerindikatorn har ett genomsnitt på 100. Om indikatorn ligger över 100 är stämningläget i ekonomin bättre än normalt och om den ligger under 100 är ekonomin svagare än normalt.

Inköpschefsindex (PMI)

Swedbank

Inköpschefsindex tas fram av Swedbank och är en snabb indikator på konjunkturläget i tillverkningsindustrin. Den baseras på enkätsvar från omkring 200 inköpschefer. Skiljelinjen mellan upp- och nedgång i industrikonjunkturen har satts till 50. Det historiska genomsnittet ligger omkring 55.

Industriproduktionsindex

SCB

SCB:s Industriproduktionsindex visar volymutvecklingen av industriproduktionen, med referensbasår 2010. Indextalen har kalender-korrigerats och säsongrensats och publiceras månadsvis.

Tjänsteproduktionsindex

SCB

SCB:s Tjänsteproduktionsindex visar volymutvecklingen av tjänsteproduktionen, med referensbasår 2010. Ett värde över 100 indikerar alltså en högre tjänsteproduktion än läget 2010. Indextalen har kalender-korrigerats och säsongrensats och publiceras månadsvis.

PRODUKTIONEN

Varuexporten

SCB

Denna variabel visar värdet av varuexporten på månadsbasis uttryckt i löpande priser. Utvecklingen av varuexporten är avgörande för Sveriges ekonomi. Den motsvarar över en tredjedel av vår BNP. Den genomsnittliga tillväxttakten av varuexporten, tolv månadersförändringen, har sedan år 2000 uppgått till knappt 4 procent.

Exportorderläge

Konjunkturinstitutet

Exportorderläget kommer från den månatliga undersökningen Barometerindikatorn. Variabeln kallas där Exportorderstock, nulägesomdöme. Variabeln är konstruerad som ett netttotal. Företagen anger om orderstocken är "stor", "lagom" eller "för liten". Om svaren "för liten" överväger svaren "stor" blir talet negativt och vice versa. Företagens svar viktas efter förädlingsvärde så att mindre företag påverkar variabeln i lägre utsträckning än större. Serien är säsongjusterad.

EXPORTEN

Arbetslöshet

SCB (AKU)

SCB:s Arbetskraftsundersökning (AKU) publiceras en gång i månaden. Arbetslösheten visar hur stor andel av arbetskraften mellan 15-74 år som är arbetslös. Med arbetskraften menas personer som antingen är arbetslösa eller sysselsatta mellan 15-74 år. I arbetskraften ingår inte till exempel hemarbetande eller långtidssjuka. Dessutom ingår inte studerande om de inte faller in i kategorin att de är beredda att ta ett jobb och aktivt söker arbete.

Antal varslade

Arbetsförmedlingen

Visar antalet personer som har blivit varslade om uppsägning under månaden. Siffran omfattar både privata och offentliga arbetsgivare. Mindre driftinskränkningar som omfattar maximalt fyra personer ingår dock inte i statistiken. Variabeln är en indikator på huruvida läget på arbetsmarknaden håller på att stärkas eller försvagas.

ARBETSMARKNADEN

Stockholmsbörsen

Macrobond

Visar OMX Stockholm All-Share Index (OMXSPI) vilket omfattar samtliga aktier på OMX Nordic Exchange Stockholm. Basdatum för indexet är satt till 31 december 1995.

Räntespread GIIPS-länderna

Macrobond samt beräkningar av Ekonomifakta

Visar ränteskillnaden mellan tyska 10-åriga statsobligationer och statsobligationer från GIIPS-länderna. För länderna beräknas ett ovikttat medelvärde. GIIPS-länderna är de som drabbats hårdast i eurokrisen och utgörs av Grekland, Irland, Italien, Portugal och Spanien. Räntespreaden är en indikator över graden av osäkerhet som råder i euroområdet och som även påverkar den finansiella stabiliteten och tillväxten globalt.

FINANSMARKNADEN