

Läget i ekonomin

10 indikatorer ur 5 perspektiv om svensk ekonomi

ekonomifakta.se

MARS 2018

Läget i ekonomin, mars 2018 (förra månaden):

0 svaga indikatorer (0)

3 neutrala indikatorer (4)

7 starka indikatorer (6)

KONJUNKTUREN



Barometerindikatorn

STARK Konjunkturinstitutet

108,4

MARS 2018

Stämmningsläget i ekonomin föll under mars, vilket visar sig i att Barometerindikatorn backade med 1,0 enheter till 108,4. Främst var det hushållens syn på ekonomin som drog ner indikatorn men även svagare signaler från tjänstesektorn bidrog. Nivån på indikatorn ligger dock klart över 100 och läget är starkt.



Inköpschefsindex (PMI)

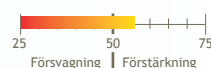
NEUTRAL Swedbank/Silf

55,9

MARS 2018

Under mars föll inköpschefsindex med 4,0 enheter till 55,9. Det enskilt största bidraget till nedgången kom från delindex för produktionen. Även delindex för sysselsättningen föll 4,1 enheter jämfört med föregående månad. Läget går från starkt till neutralt.

Inköpschefsindex (PMI)



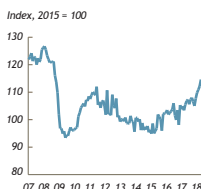
Industriproduktionsindex

NEUTRAL SCB

114,6

JANUARI 2018

Industriproduktionen steg med 2,1 enheter till 114,6. Under 2017 steg index med 8,6 procent vilket är en relativt hög tillväxttakt. Nivån ligger nu i paritet med genomsnittet för 2005 men trots högkonjunkturen är det en bit kvar till toppnoteringarna 2007/2008. Läget är neutralt.



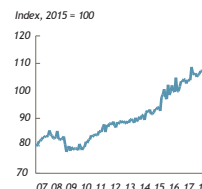
Tjänsteproduktionsindex

STARK SCB

110,2

JANUARI 2018

Under januari steg tjänsteproduktionen med 1,2 enheter till 110,2 vilket är en ny toppnotering för produktionen. Jämfört med föregående år var uppgången 3,7 procent. Läget är fortsatt starkt.



PRODUKTIONEN

EXPORTEN



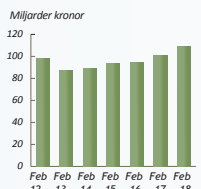
Varuexporten

STARK SCB

108,6 mdkr

FEBRUARI 2018

Varuexporten uppgick till 108,6 miljarder kronor under februari, vilket var en ökning med 8 procent jämfört med samma månad föregående år. Både januari och februari uppvisade de högsta månadsvärdena för varuexporten och läget går från neutralt till starkt.



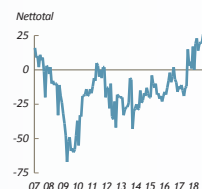
Exportorderläge

STARK Konjunkturinstitutet

26

MARS 2018

Företagens syn på exportorderstockens storlek fortsätter att vara mycket god. Det är sjätte månaden i följd som indikatorn ligger över 20, vilket är högt då medelvärdet ligger på -10. Läget är fortsatt starkt.



ARBETSMARKNADEN



Arbetslöshet

STARK SCB (AKU)

6,3

FEBRUARI 2018

Under februari föll arbetslösheten med 1,1 procentenheter jämfört med samma månad föregående år. Den trendjusterade arbetslösheten ligger nu nere på 6,27 vilket är i linje med en högkonjunktur. Läget går från neutralt till starkt.

| Arbetslöshet | |
|---------------|-------|
| Februari 2018 | 6,3 % |
| Februari 2017 | 7,4 % |
| Februari 2016 | 7,6 % |
| Februari 2015 | 8,4 % |
| Februari 2014 | 8,5 % |
| Februari 2013 | 8,5 % |



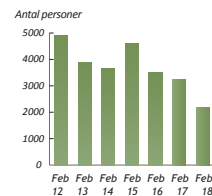
Antal varslade

STARK Arbetsförmedlingen

2 174

FEBRUARI 2018

Antalet personer som varslades om uppsägning under februari var 1 083 färre jämfört med samma månad föregående år. Det innebar även att februari hade rekordlåga varsel, 2 174 stycken, vilket var lägre än någon tidigare februari månad sedan 1992. Läget är starkt.



FINANSMARKNADEN



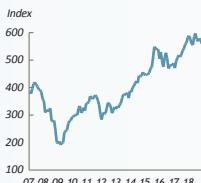
Stockholmsbörsen

STARK Macrobond

559,7

29 MARS 2018

Under mars gick Stockholmsbörsen trögt och backade med 2,5 procent jämfört med februari. Under månaden tog stälaktierna stryk till följd av de nya tullar som USA utannonserade. Trots kräftgången står index relativt högt och läget är fortsatt starkt.



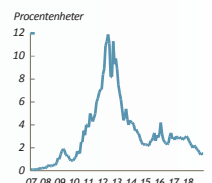
Räntespread GIIPS-länderna

NEUTRAL Macrobond samt beräkningar av Ekonomifakta

1,5

30 MARS 2018

Räntespreaden mellan Tyskland och GIIPS-länderna var oförändrad under mars jämfört med föregående månad och samtliga räntor föll. Mest påtaglig var sänkningen av den spanska räntan som gick ned med 0,39 procentenheter. Läget är neutralt.



Läget i ekonomin

Bakgrundsinformation

KONJUNKTUREN

Barometerindikatorn

Konjunkturinstitutet

Konjunkturinstitutets Barometerindikator ger varje månad en bild över det aktuella konjunkturläget. Den bygger på undersökningar där nuläget och framtidsutsikterna i ekonomin pejljas av bland företag och hushåll.

Barometerindikatorn har ett genomsnitt på 100. Om indikatorn ligger över 100 är stämningläget i ekonomin bättre än normalt och om den ligger under 100 är ekonomin svagare än normalt.

Inköpschefsindex (PMI)

Swedbank

Inköpschefsindex tas fram av Swedbank och är en snabb indikator på konjunkturläget i tillverkningsindustrin. Den baseras på enkätsvar från omkring 200 inköpschefer. Skiljelinjen mellan upp- och nedgång i industrikonjunkturen har satts till 50. Det historiska genomsnittet ligger omkring 55.

Industriproduktionsindex

SCB

SCB:s Industriproduktionsindex visar volymutvecklingen av industriproduktionen, med referensbasår 2010. Indextalen har kalender-korrigerats och säsongrensats och publiceras månadsvis.

Tjänsteproduktionsindex

SCB

SCB:s Tjänsteproduktionsindex visar volymutvecklingen av tjänsteproduktionen, med referensbasår 2010. Ett värde över 100 indikerar alltså en högre tjänsteproduktion än läget 2010. Indextalen har kalender-korrigerats och säsongrensats och publiceras månadsvis.

PRODUKTIONEN

Varuexporten

SCB

Denna variabel visar värdet av varuexporten på månadsbasis uttryckt i löpande priser. Utvecklingen av varuexporten är avgörande för Sveriges ekonomi. Den motsvarar över en tredjedel av vår BNP. Den genomsnittliga tillväxttakten av varuexporten, tolv månadersförändringen, har sedan år 2000 uppgått till knappt 4 procent.

Exportorderläge

Konjunkturinstitutet

Exportorderläget kommer från den månatliga undersökningen Barometerindikatorn. Variabeln kallas där Exportorderstock, nulägesomdöme. Variabeln är konstruerad som ett netttotal. Företagen anger om orderstocken är "stor", "lagom" eller "för liten". Om svaren "för liten" överväger svaren "stor" blir talet negativt och vice versa. Företagens svar viktas efter förädlingsvärde så att mindre företag påverkar variabeln i lägre utsträckning än större. Serien är säsongjusterad.

EXPORTEN

Arbetslöshet

SCB (AKU)

SCB:s Arbetskraftsundersökning (AKU) publiceras en gång i månaden. Arbetslösheten visar hur stor andel av arbetskraften mellan 15-74 år som är arbetslös. Med arbetskraften menas personer som antingen är arbetslösa eller sysselsatta mellan 15-74 år. I arbetskraften ingår inte till exempel hemarbetande eller långtidssjuka. Dessutom ingår inte studerande om de inte faller in i kategorin att de är beredda att ta ett jobb och aktivt söker arbete.

Antal varslade

Arbetsförmedlingen

Visar antalet personer som har blivit varslade om uppsägning under månaden. Siffran omfattar både privata och offentliga arbetsgivare. Mindre driftinskränkningar som omfattar maximalt fyra personer ingår dock inte i statistiken. Variabeln är en indikator på huruvida läget på arbetsmarknaden håller på att stärkas eller försvagas.

ARBETSMARKNADEN

Stockholmsbörsen

Macrobond

Visar OMX Stockholm All-Share Index (OMXSPI) vilket omfattar samtliga aktier på OMX Nordic Exchange Stockholm. Basdatum för indexet är satt till 31 december 1995.

Räntespread GIIPS-länderna

Macrobond samt beräkningar av Ekonomifakta

Visar ränteskillnaden mellan tyska 10-åriga statsobligationer och statsobligationer från GIIPS-länderna. För länderna beräknas ett ovikttat medelvärde. GIIPS-länderna är de som drabbats hårdast i eurokrisen och utgörs av Grekland, Irland, Italien, Portugal och Spanien. Räntespreaden är en indikator över graden av osäkerhet som råder i euroområdet och som även påverkar den finansiella stabiliteten och tillväxten globalt.

FINANSMARKNADEN