

Läget i ekonomin

10 indikatorer ur 5 perspektiv om svensk ekonomi

ekonomifakta.se

OKTOBER 2016

Läget i ekonomin, oktober 2016 (förra månaden): **e** 3 svaga indikatorer (4) **e** 5 neutrala indikatorer (3) **e** 2 starka indikatorer (3)

KONJUNKTUREN



Barometerindikatorn

NEUTRAL Konjunkturinstitutet

106,1

OKTOBER 2016

Barometerindikatorn steg med 3,2 enheter till 106,1 under oktober. Stämmningsläget i ekonomin är högre än normalt. Hushållens syn på den egna ekonomin förbättrades kraftigt för andra månaden i rad. Även företagens produktionsplaner och handelsförväntningar på försäljningsvolymen ökade. Läget är neutralt.



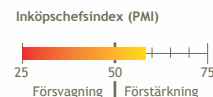
Inköpschefsindex (PMI)

NEUTRAL Swedbank/Silf

58,4

OKTOBER 2016

Under oktober steg inköpschefsindex med 3,5 enheter till 58,4. Delindexen för sysselsättning och produktion stod för de största uppgångarna på 5,7 respektive 4,6 indexenheter. Delindex för sysselsättning ligger på den högsta nivån sedan 2011. Läget är neutralt med tendens till starkt.



EXPORTEM



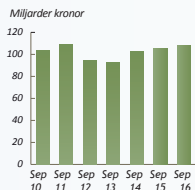
Varuexporten

SVAG SCB

107,7 mdkr

SEPTEMBER 2016

Under september steg varuexporten med 19,4 miljarder kronor jämfört med augusti i år. Hittills under året har dock handelsnettot gett ett underskott på 2,9 miljarder kronor. Läget är svagt.



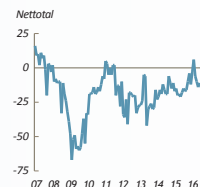
Exportorderläge

NEUTRAL Konjunkturinstitutet

-15

OKTOBER 2016

Bedömningarna av exportorderstockens storlek förbättrades under oktober och indikatorn ökade från -22 till -15. Indikatorn går därmed från svag till neutral.



FINANSMARKNADEN



Stockholmsbörsen

STARK Macrobond

511,9

31 OKTOBER 2016

Under oktober sjönk Stockholmsbörsen något och månaden avslutades på 511,9. Börsen ligger dock fortfarande högre än i början av året. Sedan årsskiftet har det skett en ökning på 1,1 procent. Trots nedgången är läget starkt.



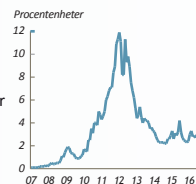
Räntespread GIIPS-länderna

SVAG Macrobond samt beräkningar av Ekonomifakta

2,9

31 OKTOBER 2016

Räntespreaden mellan Tyskland och GIIPS-länderna ligger kvar på en relativt hög nivå: 2,9 procentenheter i slutet av oktober. Störst förändring stod den italienska räntan för som steg med 0,43 procentenheter. Läget är svagt.



PRODUKTIONEN

ARBETSMARKNADEN

Läget i ekonomin

Bakgrundsinformation

KONJUNKTUREN

Barometerindikatorn

Konjunkturinstitutet

Konjunkturinstitutets Barometerindikator ger varje månad en bild över det aktuella konjunkturläget. Den bygger på undersökningar där nuläget och framtidsutsikterna i ekonomin pejljas av bland företag och hushåll.

Barometerindikatorn har ett genomsnitt på 100. Om indikatorn ligger över 100 är stämningläget i ekonomin bättre än normalt och om den ligger under 100 är ekonomin svagare än normalt.

Inköpschefsindex (PMI)

Swedbank

Inköpschefsindex tas fram av Swedbank och är en snabb indikator på konjunkturläget i tillverkningsindustrin. Den baseras på enkätsvar från omkring 200 inköpschefer. Skiljelinjen mellan upp- och nedgång i industrikonjunkturen har satts till 50. Det historiska genomsnittet ligger omkring 55.

Industriproduktionsindex

SCB

SCB:s Industriproduktionsindex visar volymutvecklingen av industriproduktionen, med referensbasår 2010. Indextalen har kalender-korrigerats och säsongrensats och publiceras månadsvis.

Tjänsteproduktionsindex

SCB

SCB:s Tjänsteproduktionsindex visar volymutvecklingen av tjänsteproduktionen, med referensbasår 2010. Ett värde över 100 indikerar alltså en högre tjänsteproduktion än läget 2010. Indextalen har kalender-korrigerats och säsongrensats och publiceras månadsvis.

PRODUKTIONEN

Varuexporten

SCB

Denna variabel visar värdet av varuexporten på månadsbasis uttryckt i löpande priser. Utvecklingen av varuexporten är avgörande för Sveriges ekonomi. Den motsvarar över en tredjedel av vår BNP. Den genomsnittliga tillväxtakten av varuexporten, tolv månadersförändringen, har sedan år 2000 uppgått till knappt 4 procent.

Exportorderläge

Konjunkturinstitutet

Exportorderläget kommer från den månatliga undersökningen Barometerindikatorn. Variabeln kallas där Exportorderstock, nulägesomdöme. Variabeln är konstruerad som ett netttotal. Företagen anger om orderstocken är "stor", "lagom" eller "för liten". Om svaren "för liten" överväger svaren "stor" blir talet negativt och vice versa. Företagens svar viktas efter förädlingsvärde så att mindre företag påverkar variabeln i lägre utsträckning än större. Serien är säsongjusterad.

EXPORTEN

Arbetslöshet

SCB (AKU)

SCB:s Arbetskraftsundersökning (AKU) publiceras en gång i månaden. Arbetslösheten visar hur stor andel av arbetskraften mellan 15-74 år som är arbetslös. Med arbetskraften menas personer som antingen är arbetslösa eller sysselsatta mellan 15-74 år. I arbetskraften ingår inte till exempel hemarbetande eller långtidssjuka. Dessutom ingår inte studerande om de inte faller in i kategorin att de är beredda att ta ett jobb och aktivt söker arbete.

Antal varslade

Arbetsförmedlingen

Visar antalet personer som har blivit varslade om uppsägning under månaden. Siffran omfattar både privata och offentliga arbetsgivare. Mindre driftinskränkningar som omfattar maximalt fyra personer ingår dock inte i statistiken. Variabeln är en indikator på huruvida läget på arbetsmarknaden håller på att stärkas eller försvagas.

ARBETSMARKNADEN

Stockholmsbörsen

Macrobond

Visar OMX Stockholm All-Share Index (OMXSPI) vilket omfattar samtliga aktier på OMX Nordic Exchange Stockholm. Basdatum för indexet är satt till 31 december 1995.

Räntespread GIIPS-länderna

Macrobond samt beräkningar av Ekonomifakta

Visar ränteskillnaden mellan tyska 10-åriga statsobligationer och statsobligationer från GIIPS-länderna. För länderna beräknas ett oviktt medelvärde. GIIPS-länderna är de som drabbats hårdast i eurokrisen och utgörs av Grekland, Irland, Italien, Portugal och Spanien. Räntespreaden är en indikator över graden av osäkerhet som råder i euroområdet och som även påverkar den finansiella stabiliteten och tillväxten globalt.

FINANSMARKNADEN