

Läget i ekonomin

10 indikatorer ur 5 perspektiv om svensk ekonomi

ekonomifakta.se

SEPTEMBER 2015

Läget i ekonomin, september 2015 (förra månaden): **e** 3 svaga indikatorer (3) **e** 5 neutrala indikatorer (5) **e** 2 starka indikatorer (2)

KONJUNKTUREN



Barometerindikatorn

NEUTRAL Konjunkturinstitutet

106,8

SEPTEMBER 2015

Under september steg stämmningsläget i ekonomin vilket visar sig i att Barometerindikatorn steg med 2,1 enheter till 106,6. Det största positiva bidraget kom från tillverkningsindustrin och det största negativa från hushållen. Läget är neutralt.



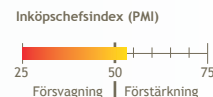
Inköpschefsindex (PMI)

NEUTRAL Swedbank/Silf

53,3

SEPTEMBER 2015

Under september steg inköpschefsindex med 0,1 enheter till 53,3. Det största positiva bidraget härstammade från sysselsättningen. Trots uppgången har utvecklingen av index varit svagare under den senaste tremånadersperioden jämfört med samma period föregående år. Läget är neutralt.



Industriproduktionsindex

SVAG SCB

91,4

JULI 2015

Under juli föll industriproduktionen med 3,0 procent jämfört med föregående månad. På årsbasis minskade produktionen med 1,9 procent. Läget är svagt.



Tjänsteproduktionsindex

STARK SCB

115,6

JULI 2015

Under juli föll tjänsteproduktionen med 1,2 procent jämfört med föregående månad. På årsbasis steg dock produktionen med 2,8 procent. Läget är starkt.



PRODUKTIONEN

EXPORTEN



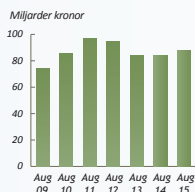
Varuexporten

SVAG SCB

87,8 mdkr

AUGUSTI 2015

Under augusti steg varuexporten med 3,6 miljarder kronor jämfört med samma månad föregående år. Exporten till EU-länder steg med 1,7 miljarder och exporten till övriga länder steg med 1,9 miljarder kronor. Trots ökningen är varuexporten historiskt sett låg och läget är svagt.



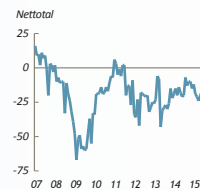
Exportorderläge

NEUTRAL Konjunkturinstitutet

-13

SEPTEMBER 2015

Bedömningen av exportorderstockens storlek blev alltmer positiv under september vilket visar sig i att indikatorn steg med 5 enheter till -13. Bedömningen ligger nu i linje med det historiska genomsnittet. Läget är neutralt.



Arbetslöshet

NEUTRAL SCB (AKU)

6,4

AUGUSTI 2015

Arbetslösheten föll marginellt under augusti jämfört med föregående månad. På årsbasis minskade arbetslösheten med 1,0 procentenheter. Även den trendjusterade arbetslösheten föll marginellt under månaden. Läget är nu neutralt.

Arbetslöshet	
Augusti 2015	6,4 %
Augusti 2014	7,4 %
Augusti 2013	7,3 %
Augusti 2012	7,5 %
Augusti 2011	7,0 %
Augusti 2010	7,7 %



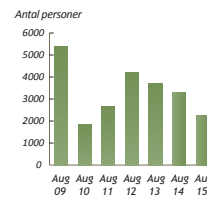
Antal varslade

NEUTRAL Arbetsförmedlingen

2 230

AUGUSTI 2015

Under augusti varslades 2 230 personer om uppsägning. Jämfört med augusti 2014 var detta en minskning med 1 064 personer vilket motsvarar en minskning om 5,7 procent. Läget är neutralt.



ARBETSMARKNADEN



Stockholmsbörsen

STARK Macrobond

475,7

30 SEPTEMBER 2015

Under september fortsatte Stockholmsbörsen nedåt och föll med drygt 4 procent. Årets uppgång är nu uttraderad och börsen ligger i nivå med årsskiftet. I ett längre perspektiv har Stockholmsbörsen uppvisat en god utveckling och därför är läget fortsatt starkt.



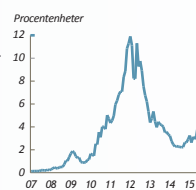
Räntespread GIIPS-länderna

SVAG Macrobond samt beräkningar av Ekonomifakta

2,5

30 SEPTEMBER 2015

Den grekiska räntan har fortsatt nedåt under månaden och ligger nu åter på runt 8 procent. Sedan omvalet den 20:e har räntan legat relativt still. Spreaden föll under månaden med 0,2 procentenheter och den grekiska räntan drev förändringen. Läget är svagt.



FINANSMARKNADEN

Läget i ekonomin

Bakgrundsinformation

KONJUNKTUREN

Barometerindikatorn

Konjunkturinstitutet

Konjunkturinstitutets Barometerindikator ger varje månad en bild över det aktuella konjunkturläget. Den bygger på undersökningar där nuläget och framtidsutsikterna i ekonomin pejljas av bland företag och hushåll.

Barometerindikatorn har ett genomsnitt på 100. Om indikatorn ligger över 100 är stämningläget i ekonomin bättre än normalt och om den ligger under 100 är ekonomin svagare än normalt.

Inköpschefsindex (PMI)

Swedbank

Inköpschefsindex tas fram av Swedbank och är en snabb indikator på konjunkturläget i tillverkningsindustrin. Den baseras på enkätsvar från omkring 200 inköpschefer. Skiljelinjen mellan upp- och nedgång i industrikonjunkturen har satts till 50. Det historiska genomsnittet ligger omkring 55.

Industriproduktionsindex

SCB

SCB:s Industriproduktionsindex visar volymutvecklingen av industriproduktionen, med referensbasår 2010. Indextalen har kalender-korrigerats och säsongrensats och publiceras månadsvis.

Tjänsteproduktionsindex

SCB

SCB:s Tjänsteproduktionsindex visar volymutvecklingen av tjänsteproduktionen, med referensbasår 2010. Ett värde över 100 indikerar alltså en högre tjänsteproduktion än läget 2010. Indextalen har kalender-korrigerats och säsongrensats och publiceras månadsvis.

PRODUKTIONEN

Varuexporten

SCB

Denna variabel visar värdet av varuexporten på månadsbasis uttryckt i löpande priser. Utvecklingen av varuexporten är avgörande för Sveriges ekonomi. Den motsvarar över en tredjedel av vår BNP. Den genomsnittliga tillväxtakten av varuexporten, tolv månadersförändringen, har sedan år 2000 uppgått till knappt 4 procent.

Exportorderläge

Konjunkturinstitutet

Exportorderläget kommer från den månatliga undersökningen Barometerindikatorn. Variabeln kallas där Exportorderstock, nulägesomdöme. Variabeln är konstruerad som ett netttotal. Företagen anger om orderstocken är "stor", "lagom" eller "för liten". Om svaren "för liten" överväger svaren "stor" blir talet negativt och vice versa. Företagens svar viktas efter förädlingsvärde så att mindre företag påverkar variabeln i lägre utsträckning än större. Serien är säsongjusterad.

EXPORTEN

Arbetslöshet

SCB (AKU)

SCB:s Arbetskraftsundersökning (AKU) publiceras en gång i månaden. Arbetslösheten visar hur stor andel av arbetskraften mellan 15-74 år som är arbetslös. Med arbetskraften menas personer som antingen är arbetslösa eller sysselsatta mellan 15-74 år. I arbetskraften ingår inte till exempel hemarbetande eller långtidssjuka. Dessutom ingår inte studerande om de inte faller in i kategorin att de är beredda att ta ett jobb och aktivt söker arbete.

Antal varslade

Arbetsförmedlingen

Visar antalet personer som har blivit varslade om uppsägning under månaden. Siffran omfattar både privata och offentliga arbetsgivare. Mindre driftinskränkningar som omfattar maximalt fyra personer ingår dock inte i statistiken. Variabeln är en indikator på huruvida läget på arbetsmarknaden håller på att stärkas eller försvagas.

ARBETSMARKNADEN

Stockholmsbörsen

Macrobond

Visar OMX Stockholm All-Share Index (OMXSPI) vilket omfattar samtliga aktier på OMX Nordic Exchange Stockholm. Basdatum för indexet är satt till 31 december 1995.

Räntespread GIIPS-länderna

Macrobond samt beräkningar av Ekonomifakta

Visar ränteskillnaden mellan tyska 10-åriga statsobligationer och statsobligationer från GIIPS-länderna. För länderna beräknas ett oviktt medelvärde. GIIPS-länderna är de som drabbats hårdast i eurokrisen och utgörs av Grekland, Irland, Italien, Portugal och Spanien. Räntespreaden är en indikator över graden av osäkerhet som råder i euroområdet och som även påverkar den finansiella stabiliteten och tillväxten globalt.

FINANSMARKNADEN