

Läget i ekonomin

10 indikatorer ur 5 perspektiv om svensk ekonomi

ekonomifakta.se

JULI 2019

Läget i ekonomin, juli 2019 (förra månaden)

2 svaga indikatorer (2)

6 neutrala indikatorer (6)

2 starka indikatorer (2)

KONJUNKTUREN



Barometerindikatorn

NEUTRAL Konjunkturinstitutet

96,8

JULI 2019

Stämmningsläget i ekonomin fortsatte att försvagas för tredje månaden i följd vilket visar sig i att Barometerindikatorn föll med 1,3 enheter, från 98,1 till 96,8. Nedgången härrör från tillverkningsindustrin och tjänstesektorn. Läget är fortsatt neutralt.



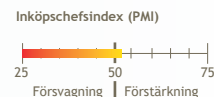
Inköpschefsindex (PMI)

NEUTRAL Swedbank/Sif

52,0

JULI 2019

Under juli var inköpschefsindex oförändrat och låg kvar på 52,0. Lager svarade för det största positiva bidraget samtidigt som företagens leveranstider drog åt motsatt håll. Läget är fortsatt neutralt.



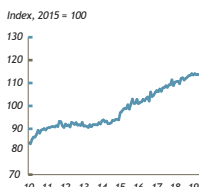
Produktionsvärdeindex

NEUTRAL SCB

113,4

JUNI 2019

Under juni föll produktionsvärdeindex med 0,2 procent jämfört med föregående månad. Jämfört med samma månad föregående år steg index med 0,8 procent. På årsbasis föll produktionen inom industrin med 0,7 procent samtidigt som tjänstesektorns produktion ökade med 1,3 procent. Läget är neutralt.



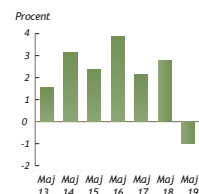
Hushållens konsumtion

SVAG SCB

-1,0 %

MAJ 2019 / MAJ 2018

Hushållens konsumtion minskade med 1,0 procent under maj månad jämfört med samma månad föregående år. Under den senaste tremånadersperioden föll hushållens konsumtion med 0,1 procent. Läget är svagt.



PRODUKTION & KONSUMTION



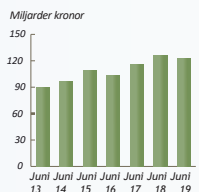
Varuexporten

STARK SCB

123 mdkr

JUNI 2018

Under juni föll varuexporten med 2,9 procent jämfört med samma månad föregående år. Trots tillbakagången har exporten under årets första halvår ökat med 8 procent, jämfört med 2018. Läget är starkt.



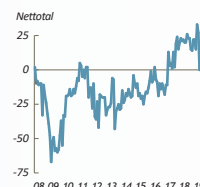
Exportorderläge

NEUTRAL Konjunkturinstitutet

-8

JULI 2019

Bedömningarna av exportorderstockens storlek blev mer pessimistiska under juli månad och indikatorn backar från 0 till -8. Indikatorn ligger nu nära sitt historiska medelvärde och läget är fortsatt neutralt.



EXPORTEN



Arbetslöshet

NEUTRAL SCB (AKU)

7,6

JUNI 2019

Under juni steg arbetslösheten med 0,4 procentenheter jämfört med samma månad föregående år. Även sysselsättningen utvecklades svagt. För andra månaden i följd steg inte sysselsättningen på årsbasis. Läget är neutralt.

Arbetslöshet	
Juni 2019	7,6 %
Juni 2018	7,2 %
Juni 2017	7,4 %
Juni 2016	7,6 %
Juni 2015	8,5 %
Juni 2014	9,2 %



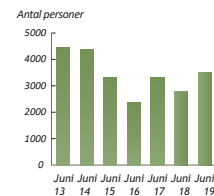
Antal varslade

NEUTRAL Arbetsförmedlingen

3 490

JUNI 2018

Antalet personer som varslades om uppsägning steg med 687 personer under juni jämfört med samma månad föregående år. Under årets sex första månader har 28 000 personer varslats om uppsägning, vilket var 22 procent färre jämfört med 2018. Läget är neutralt.



ARBETSMARKNADEN



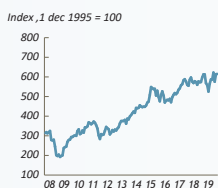
Stockholmsbörsen

STARKT Nasdaq

615,1

31 JULI 2019

Stockholmsbörsen steg inledningsvis under juli och nådde sin näst högsta stängningskurs någonsin den 4:e då index uppgick till 626,5. Därefter följde en mer modest utveckling och månaden avslutades mer eller mindre oförändrat. Läget är fortsatt starkt men inledningen av augusti pekar mot en mer negativ utveckling.



Kronans värde - KIX

SVAG Riksbanken

123,1

31 JULI 2019

Den svenska kronan försvagades mot valutakorgen i KIX-index vilket visar sig i att index steg med 1,4 procent. Främst var det en försvagning mot Euron som bidrog till utvecklingen men kronan tappade även i värde mot majoriteten av valutorna i index. Kronan är fortsatt svag.



FINANSMARKNADEN

Läget i ekonomin

Bakgrundsinformation

KONJUNKTUREN

Barometerindikatorn

Konjunkturinstitutet

Konjunkturinstitutets Barometerindikator ger varje månad en bild över det aktuella konjunkturläget. Den bygger på undersökningar där nuläget och framtidsutsikterna i ekonomin pejlas av bland företag och hushåll.

Barometerindikatorn har ett genomsnitt på 100. Om indikatorn ligger över 100 är stämningläget i ekonomin bättre än normalt och om den ligger under 100 är ekonomin svagare än normalt.

Inköpschefsindex (PMI)

Swedbank/SIF

Inköpschefsindex tas fram av Swedbank och är en snabb indikator på konjunkturläget i tillverkningsindustrin. Den baseras på enkätsvar från omkring 200 inköpschefer. Skiljelinjen mellan upp- och nedgång i industrikonjunkturen har satts till 50. Det historiska genomsnittet ligger omkring 55.

Produktionsvärdeindex

SCB

SCB:s produktionsvärdeindex mäter den samlade produktionen inom både industrin och tjänstesektorn, exklusive finans- och försäkringsverksamhet. Siffrorna på månadsbasis avser utvecklingen i fasta priser, kalenderkorrigerat och säsongsrensats. Årsutvecklingen avser fasta priser, kalenderkorrigerat.

Hushållens konsumtion

SCB

Den månatliga konsumtionsindikatorn skall spegla den ändamålsfördelade konsumtionen enligt nationalräkenskaperna det vill säga Hushållens konsumtionsutgifter exklusive utlandsposter. De viktigaste indata källorna är SCB:s omsättningsstatistik, energistatistik, statistik över nybyggda lägenheter, konsumentprisindex, sortimentsundersökningen av detaljhandeln samt undersökningen Företagens ekonomi.

PRODUKTION & KONSUMTION

EXPORTEN

Varuexporten

SCB

Denna variabel visar värdet av varuexporten på månadsbasis uttryckt i löpande priser. Utvecklingen av varuexporten är avgörande för Sveriges ekonomi. Den motsvarar över en tredjedel av vår BNP. Den genomsnittliga tillväxttakten av varuexporten, tolv månadersförändringen, har sedan år 2000 uppgått till knappt 3 procent.

Exportorderläge

Konjunkturinstitutet

Exportorderläget kommer från den månatliga undersökningen Barometerindikatorn. Variabeln kallas där Exportorderstock, nulägesomdöme. Variabeln är konstruerad som ett netttotal. Företagen anger om orderstocken är "stor", "lagom" eller "för liten". Om svaren "för liten" överväger svaren "stor" blir talet negativt och vice versa. Företagens svar viktas efter förädlingsvärde så att mindre företag påverkar variabeln i lägre utsträckning än större. Serien är säsongsjusterad.

Arbetslöshet

SCB (AKU)

SCB:s Arbetskraftsundersökning (AKU) publiceras en gång i månaden. Arbetslösheten visar hur stor andel av arbetskraften mellan 15-74 år som är arbetslös. Med arbetskraften menas personer som antingen är arbetslösa eller sysselsatta mellan 15-74 år. I arbetskraften ingår inte till exempel hemarbetande eller långtidssjuka. Dessutom ingår inte studerande om de inte faller in i kategorin att de är beredda att ta ett jobb och aktivt söker arbete.

Antal varslade

Arbetsförmedlingen

Visar antalet personer som har blivit varslade om uppsägning under månaden. Siffran omfattar både privata och offentliga arbetsgivare. Mindre driftinskränkningar som omfattar maximalt fyra personer ingår dock inte i statistiken. Variabeln är en indikator på huruvida läget på arbetsmarknaden håller på att stärkas eller försvagas.

ARBETSMARKNADEN

FINANSMARKNADEN

Stockholmsbörsen

Nasdaq

Visar OMX Stockholm All-Share Index (OMXSPI) vilket omfattar samtliga aktier på OMX Nordic Exchange Stockholm. Basdatum för indexet = 100 är satt till 31 december 1995.

Kronans värde - KIX

Riksbanken

KIX-index publiceras av Riksbanken och följer kronans värde men viktat priset på kronan med omvärldshandeln. På så sätt skapas en effektiv växelkurs. Till skillnad mot TWC-index så uppdateras dessa vikter varje år. Gällande vikter finns på Riksbankens hemsida. Basdatum för indexet = 100 är satt till 18 november 1992.