

# Läget i ekonomin

10 indikatorer ur 5 perspektiv om svensk ekonomi

ekonomifakta.se

MARS 2016

Läget i ekonomin, mars 2016 (förra månaden):

3 svaga indikatorer (3)

3 neutrala indikatorer (3)

4 starka indikatorer (4)

KONJUNKTUREN



## Barometerindikatorn

STARK Konjunkturinstitutet

106,6

MARS 2016

Under mars backade Barometerindikatorn 1,3 enheter till 106,6. Samtliga delindikatorer för näringslivet föll och de största nedgångarna återfanns inom Tillverkningsindustrin och Detaljhandeln. Trots nedgången ligger näringslivets indikatorer kvar över 100 vilket tyder på ett högre stämningsläge än normalt. Läget är fortsatt starkt, dock med tendens åt neutralt.



## Inköpschefsindex (PMI)

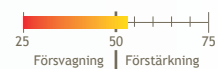
NEUTRAL Swedbank/Sif

53,3

MARS 2016

Inköpschefsindex steg under mars med 1,6 enheter till 53,3. Främsta orsaken till återhämtningen var att delindex för Orderingen steg med 4,8 indexenheter. Läget är neutralt.

Inköpschefsindex (PMI)



## Industriproduktionsindex

SVAG SCB

95,7

JANUARI 2016

Under januari steg industriproduktionen marginellt med 0,6 procent jämfört med föregående månad. På årsbasis var utvecklingen desto starkare och index steg med 4,6 procent. Främst var det Industri för motorfordon som bidrog till ökningen samtidigt som många andra delbrancher upplevde en negativ utveckling. Läget är svagt.

Index, 2010 = 100



## Tjänsteproduktionsindex

STARK SCB

117,5

JANUARI 2016

Tjänsteproduktionen föll i januari och index backade med 2,0 procent jämfört med föregående månad. På årsbasis steg produktionen med 2,0 procent. Den starkaste utvecklingen på årsbasis fanns inom Motorhandeln som steg med 9,8 procent. Läget är starkt.

Index, 2010 = 100



PRODUKTIONEN



## Varuexporten

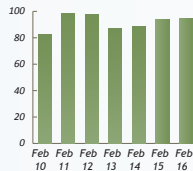
SVAG SCB

94,6 mdkr

FEBRUARI 2016

Varuexporten steg under februari med 0,9 miljarder kronor till 94,6. Exporten till andra EU-länder ökade med 1,3 miljarder samtidigt som exporten till övriga länder föll med 0,4 miljarder. Läget är svagt.

Miljarder kronor



## Exportorderläge

NEUTRAL Konjunkturinstitutet

-9

MARS 2016

Under mars blev bedömningarna av exportorderstockens storlek allt mer pessimistiska och indikatorn backade med 5 enheter till -9. Läget är fortsatt neutralt.

Nettototal



EXPORTEN



## Arbetslöshet

NEUTRAL SCB (AKU)

7,6

FEBRUARI 2016

Arbetslösheten steg marginellt jämfört med föregående månad men sjönk med 0,8 procentenheter på årsbasis. Det var dessutom 24:e månaden i följd som den säsongsrensade siffran sjönk. Läget är neutralt.

Arbetslöshet

Månad	Arbetslöshet (%)
Februari 2016	7,6
Februari 2015	8,4
Februari 2014	8,5
Februari 2013	8,5
Februari 2012	8,2
Februari 2011	8,1



## Antal varslade

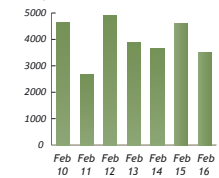
STARK Arbetsförmedlingen

3 507

FEBRUARI 2016

Under februari varslades 3 507 personer om uppsägning vilket var 1 099 färre jämfört med samma månad föregående år. Läget är fortsatt starkt.

Antal personer



ARBETSMARKNADEN



## Stockholmsbörsen

STARK Macrobond

483,4

31 MARS 2016

Stockholmsbörsen stängde mars månad i linje med februari och ligger fortfarande på minus jämfört med årsskiftet. Den högsta noteringen var 492,5 och som lägst var börsen nere på 475,9. Läget är starkt.

Index



## Räntespread GIIPS-länderna

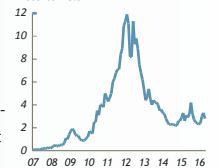
SVAG Macrobond samt beräkningar av Ekonomifakta

2,8

31 MARS 2016

Under mars föll räntespreaden mellan Tyskland och GIIPS länderna med 0,5 procentenheter, från 3,3 till 2,8. Den tyska räntan steg något samtidigt som övriga föll. Den grekiska räntan föll med 1,6 procentenheter och är nu åter nere under 9 procent. Läget är svagt.

Procentenheter



FINANSMARKNADEN

# Läget i ekonomin

Bakgrundsinformation

KONJUNKTUREN

## Barometerindikatorn

Konjunkturinstitutet

Konjunkturinstitutets Barometerindikator ger varje månad en bild över det aktuella konjunkturläget. Den bygger på undersökningar där nuläget och framtidsutsikterna i ekonomin pejljas av bland företag och hushåll.

Barometerindikatorn har ett genomsnitt på 100. Om indikatorn ligger över 100 är stämningläget i ekonomin bättre än normalt och om den ligger under 100 är ekonomin svagare än normalt.

## Inköpschefsindex (PMI)

Swedbank

Inköpschefsindex tas fram av Swedbank och är en snabb indikator på konjunkturläget i tillverkningsindustrin. Den baseras på enkätsvar från omkring 200 inköpschefer. Skiljelinjen mellan upp- och nedgång i industrikonjunkturen har satts till 50. Det historiska genomsnittet ligger omkring 55.

## Industriproduktionsindex

SCB

SCB:s Industriproduktionsindex visar volymutvecklingen av industriproduktionen, med referensbasår 2010. Indextalen har kalender-korrigerats och säsongrensats och publiceras månadsvis.

## Tjänsteproduktionsindex

SCB

SCB:s Tjänsteproduktionsindex visar volymutvecklingen av tjänsteproduktionen, med referensbasår 2010. Ett värde över 100 indikerar alltså en högre tjänsteproduktion än läget 2010. Indextalen har kalender-korrigerats och säsongrensats och publiceras månadsvis.

PRODUKTIONEN

## Varuexporten

SCB

Denna variabel visar värdet av varuexporten på månadsbasis uttryckt i löpande priser. Utvecklingen av varuexporten är avgörande för Sveriges ekonomi. Den motsvarar över en tredjedel av vår BNP. Den genomsnittliga tillväxtakten av varuexporten, tolv månadersförändringen, har sedan år 2000 uppgått till knappt 4 procent.

## Exportorderläge

Konjunkturinstitutet

Exportorderläget kommer från den månatliga undersökningen Barometerindikatorn. Variabeln kallas där Exportorderstock, nulägesomdöme. Variabeln är konstruerad som ett netttotal. Företagen anger om orderstocken är "stor", "lagom" eller "för liten". Om svaren "för liten" överväger svaren "stor" blir talet negativt och vice versa. Företagens svar viktas efter förädlingsvärde så att mindre företag påverkar variabeln i lägre utsträckning än större. Serien är säsongsjusterad.

EXPORTEN

## Arbetslöshet

SCB (AKU)

SCB:s Arbetskraftsundersökning (AKU) publiceras en gång i månaden. Arbetslösheten visar hur stor andel av arbetskraften mellan 15-74 år som är arbetslös. Med arbetskraften menas personer som antingen är arbetslösa eller sysselsatta mellan 15-74 år. I arbetskraften ingår inte till exempel hemarbetande eller långtidssjuka. Dessutom ingår inte studerande om de inte faller in i kategorin att de är beredda att ta ett jobb och aktivt söker arbete.

## Antal varslade

Arbetsförmedlingen

Visar antalet personer som har blivit varslade om uppsägning under månaden. Siffran omfattar både privata och offentliga arbetsgivare. Mindre driftinskränkningar som omfattar maximalt fyra personer ingår dock inte i statistiken. Variabeln är en indikator på huruvida läget på arbetsmarknaden håller på att stärkas eller försvagas.

ARBETSMARKNADEN

## Stockholmsbörsen

Macrobond

Visar OMX Stockholm All-Share Index (OMXSPI) vilket omfattar samtliga aktier på OMX Nordic Exchange Stockholm. Basdatum för indexet är satt till 31 december 1995.

## Räntespread GIIPS-länderna

Macrobond samt beräkningar av Ekonomifakta

Visar ränteskillnaden mellan tyska 10-åriga statsobligationer och statsobligationer från GIIPS-länderna. För länderna beräknas ett ovikttat medelvärde. GIIPS-länderna är de som drabbats hårdast i eurokrisen och utgörs av Grekland, Irland, Italien, Portugal och Spanien. Räntespreaden är en indikator över graden av osäkerhet som råder i euroområdet och som även påverkar den finansiella stabiliteten och tillväxten globalt.

FINANSMARKNADEN