

Läget i ekonomin

10 indikatorer ur 5 perspektiv om svensk ekonomi

ekonomifakta.se

JUNI 2019

Läget i ekonomin, juni 2019 (förra månaden)

2 svaga indikatorer (2)

6 neutrala indikatorer (6)

2 starka indikatorer (2)

KONJUNKTUREN



Barometerindikatorn

NEUTRAL Konjunkturinstitutet

98,1

JUNI 2019

Stämmningsläget i ekonomin fortsätter att dämpas. Barometerindikatorn föll till 98,1 i juni vilket var det lägsta värdet sedan september 2013. Samtliga företagssektorer bidrog till nedgången. Även om indikatorn nu ligger en bit under sitt historiska genomsnitt på 100 bedöms läget som neutralt.



Inköpschefsindex (PMI)

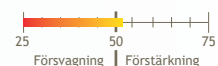
NEUTRAL Swedbank/Sif

52,0

JUNI 2019

I juni backade inköpschefsindex, PMI, med 1,1 enheter till 52,0. Detta var en relativt kraftig rekyll på föregående månads stora uppgång. Det största negativa bidraget kom från delindex för orderingången. Läget är neutralt.

Inköpschefsindex (PMI)



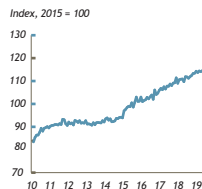
Produktionsvärdeindex

NEUTRAL SCB

114,4

MAJ 2019

Under maj backade produktionsvärdeindex med 0,1 procent jämfört med april. Jämfört med maj 2018 noterades dock en tillväxt med 2,3 procent, i kalenderkorrigerade tal. På årsbasis var tillväxten högre inom byggsektorn än inom industrin och tjänstesektorn. Läget är neutralt.



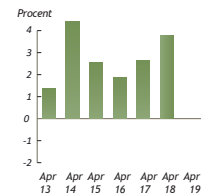
Hushållens konsumtion

SVAG SCB

0,0 %

APR 2019 / APR 2018

Hushållens konsumtion var totalt sett oförändrad i april jämfört med april 2018. Däremot noterades en uppgång på 10,9 procent för bred detaljhandel med livsmedel och dryck. Den största nedgången svarade produktgruppen transporter och detaljhandel/service av motorfordon för (-5,8 procent). Läget är svagt.



PRODUKTION & KONSUMTION



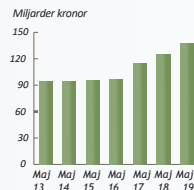
Varuexporten

STARK SCB

137 mdkr

MAJ 2018

Under maj fortsatte varuexporten att utvecklas starkt då den steg med 10 procent jämfört med samma månad föregående år. Exporten till andra EU-länder ökade med 3,5 miljarder kronor och exporten till övriga länder steg med 9,0 miljarder kronor. Läget är starkt.



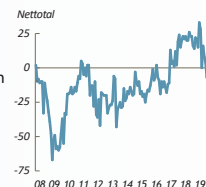
Exportorderläge

NEUTRAL Konjunkturinstitutet

0

JUNI 2019

Efter att ha fallit tre månader i rad stärktes bedömningarna om exportorderstockarna inom tillverkningsindustrin i juni. Indikatorn steg med 7 enheter och hamnade på 0 vilket är en bit över det historiska medelvärdet. Läget är neutralt.



EXPORTEN



Arbetslöshet

NEUTRAL SCB (AKU)

6,8

MAJ 2019

Arbetslösheten steg till 6,8 procent i maj vilket var 0,3 procentenheter högre jämfört med maj 2018. Den säsongsrensade och trendjusterade siffran uppgick till 6,3 procent, vilket historiskt sett är en relativt låg nivå. Läget är neutralt.

Arbetslöshet	
Maj 2019	6,8 %
Maj 2018	6,5 %
Maj 2017	7,2 %
Maj 2016	7,6 %
Maj 2015	8,0 %
Maj 2014	8,0 %



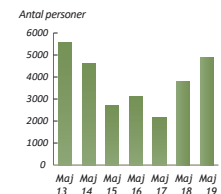
Antal varslade

NEUTRAL Arbetsförmedlingen

4 900

MAJ 2018

Under maj varslades 4 900 personer om uppsägning, vilket är 1 100 fler jämfört med samma månad föregående år. Även den säsongs- och trendjusterade siffran steg, men ligger trots det på en historiskt sett ganska normal nivå. Läget är neutralt.



ARBETSMARKNADEN



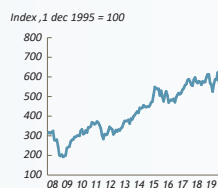
Stockholmsbörsen

STARK Nasdaq

613,7

28 JUNI 2019

Under juni kom börsen igen starkt efter den svaga utvecklingen i maj. All-Share index steg med 6,6 procent under månaden. Läget studsar därför tillbaka från neutralt till starkt.



Kronans värde - KIX

SVAG Riksbanken

121,4

28 JUNI 2019

I juni fortsatte kronan att stärkas enligt KIX-index som är ett handelsvägt index över utländska valutor. Precis som föregående månad handlade det dock om en relativt marginell förstärkning; utifrån ett längre perspektiv är kronan alltså svagt.



FINANSMARKNADEN

Läget i ekonomin

Bakgrundsinformation

KONJUNKTUREN

Barometerindikatorn

Konjunkturinstitutet

Konjunkturinstitutets Barometerindikator ger varje månad en bild över det aktuella konjunkturläget. Den bygger på undersökningar där nuläget och framtidsutsikterna i ekonomin pejljas av bland företag och hushåll.

Barometerindikatorn har ett genomsnitt på 100. Om indikatorn ligger över 100 är stämningläget i ekonomin bättre än normalt och om den ligger under 100 är ekonomin svagare än normalt.

Inköpschefsindex (PMI)

Swedbank/SIF

Inköpschefsindex tas fram av Swedbank och är en snabb indikator på konjunkturläget i tillverkningsindustrin. Den baseras på enkätsvar från omkring 200 inköpschefer. Skiljelinjen mellan upp- och nedgång i industrikonjunkturen har satts till 50. Det historiska genomsnittet ligger omkring 55.

Produktionsvärdeindex

SCB

SCB:s produktionsvärdeindex mäter den samlade produktionen inom både industrin och tjänstesektorn, exklusive finans- och försäkringsverksamhet. Siffrorna på månadsbasis avser utvecklingen i fasta priser, kalenderkorrigerat och säsongsrensats. Årsutvecklingen avser fasta priser, kalenderkorrigerat.

Hushållens konsumtion

SCB

Den månatliga konsumtionsindikatorn skall spegla den ändamålsfördelade konsumtionen enligt nationalräkenskaperna det vill säga Hushållens konsumtionsutgifter exklusive utlandsposter. De viktigaste indata källorna är SCB:s omsättningsstatistik, energistatistik, statistik över nybyggda lägenheter, konsumentprisindex, sortimentsundersökningen av detaljhandeln samt undersökningen Företagens ekonomi.

PRODUKTION & KONSUMTION

Varuexporten

SCB

Denna variabel visar värdet av varuexporten på månadsbasis uttryckt i löpande priser. Utvecklingen av varuexporten är avgörande för Sveriges ekonomi. Den motsvarar över en tredjedel av vår BNP. Den genomsnittliga tillväxttakten av varuexporten, tolv månadersförändringen, har sedan år 2000 uppgått till knappt 3 procent.

Exportorderläge

Konjunkturinstitutet

Exportorderläget kommer från den månatliga undersökningen Barometerindikatorn. Variabeln kallas där Exportorderstock, nulägesomdöme. Variabeln är konstruerad som ett netttotal. Företagen anger om orderstocken är "stor", "lagom" eller "för liten". Om svaren "för liten" överväger svaren "stor" blir talet negativt och vice versa. Företagens svar viktas efter förädlingsvärde så att mindre företag påverkar variabeln i lägre utsträckning än större. Serien är säsongsjusterad.

EXPORTEN

Arbetslöshet

SCB (AKU)

SCB:s Arbetskraftsundersökning (AKU) publiceras en gång i månaden. Arbetslösheten visar hur stor andel av arbetskraften mellan 15-74 år som är arbetslös. Med arbetskraften menas personer som antingen är arbetslösa eller sysselsatta mellan 15-74 år. I arbetskraften ingår inte till exempel hemarbetande eller långtidssjuka. Dessutom ingår inte studerande om de inte faller in i kategorin att de är beredda att ta ett jobb och aktivt söker arbete.

Antal varslade

Arbetsförmedlingen

Visar antalet personer som har blivit varslade om uppsägning under månaden. Siffran omfattar både privata och offentliga arbetsgivare. Mindre driftinskränkningar som omfattar maximalt fyra personer ingår dock inte i statistiken. Variabeln är en indikator på huruvida läget på arbetsmarknaden håller på att stärkas eller försvagas.

ARBETSMARKNADEN

Stockholmsbörsen

Nasdaq

Visar OMX Stockholm All-Share Index (OMXSPI) vilket omfattar samtliga aktier på OMX Nordic Exchange Stockholm. Basdatum för indexet = 100 är satt till 31 december 1995.

Kronans värde - KIX

Riksbanken

KIX-index publiceras av Riksbanken och följer kronans värde men viktat priset på kronan med omvärldshandeln. På så sätt skapas en effektiv växelkurs. Till skillnad mot TWC-index så uppdateras dessa vikter varje år. Gällande vikter finns på Riksbankens hemsida. Basdatum för indexet = 100 är satt till 18 november 1995.

FINANSMARKNADEN