

# Läget i ekonomin

10 indikatorer ur 5 perspektiv om svensk ekonomi

ekonomifakta.se

AUGUSTI 2016

Läget i ekonomin, augusti 2016 (förra månaden): **e** 4 svaga indikatorer (3) **e** 3 neutrala indikatorer (4) **e** 3 starka indikatorer (3)

KONJUNKTUREN



## Barometerindikatorn

NEUTRAL Konjunkturinstitutet

100,0

AUGUSTI 2016

Under augusti föll stämmningsläget i ekonomin och Barometerindikatorn backade med 2,3 enheter till 100. Hushållen ser särskilt dystert på läget och hushållens indikator backade med 1,3 enheter till 93,9. Det är det lägsta värdet som uppmätts sedan 2012. Läget är neutralt.



## Inköpschefsindex (PMI)

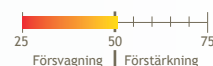
NEUTRAL Swedbank/Silf

50,7

AUGUSTI 2016

Inköpschefsindex föll med 4,7 indexenheter under augusti. Främst förklaras fallet av en negativ utveckling inom produktion och ordergång. Läget är fortsatt neutralt.

Inköpschefsindex (PMI)



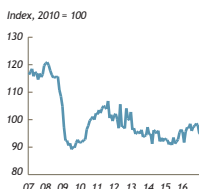
## Industriproduktionsindex

SVAG SCB

94,5

JUNI 2016

Industriproduktionen backade under juni och föll med 0,4 procent jämfört med föregående månad. Även på årsbasis minskade produktionen, där med 1,4 procent, i kalenderkorrigerade tal. Läget är fortsatt svagt.



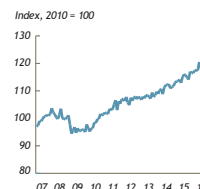
## Tjänsteproduktionsindex

STARK SCB

121,3

JUNI 2016

Tjänsteproduktionen steg under juni med 0,2 procent jämfört med maj. Jämfört med juni 2015 steg produktionen med 3,8 procent. Den starkaste utvecklingen återfanns inom telekommunikation som steg med 12 procent. Läget är starkt.



PRODUKTIONEN

EXPORTEN



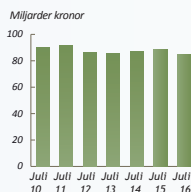
## Varuexporten

SVAG SCB

85,1 mdkr

JULI 2016

Under juli föll varuexporten med 3,6 miljarder kronor jämfört med föregående år. Varuexporten till andra EU-länder föll med 0,6 miljarder samtidigt som exporten till övriga länder backade med 3,0 miljarder. Läget är svagt.



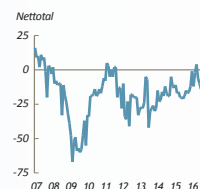
## Exportorderläge

SVAG Konjunkturinstitutet

-19

AUGUSTI 2016

Företagen var mer missnöjda med exportorderstockens storlek under augusti och indikatorn backade med 9 enheter till -19. Det var det svagaste omdömet på 15 månader. Läget går från neutralt till svagt.



ARBETSMARKNADEN



## Arbetslöshet

NEUTRAL SCB (AKU)

6,3

JULI 2016

Under juli föll arbetslösheten med 1,3 procentenheter till 6,3. Den säsongsrensade siffran är nu nere på nivåer som senaste uppmättes under 2008. Arbetslösheten har nu sjunkit under en relativt lång tid men nedgången går relativt långsamt. Läget är neutralt.

Arbetslöshet	
Juli 2016	7,6 %
Juli 2015	8,5 %
Juli 2014	9,2 %
Juli 2013	9,1 %
Juli 2012	9,1 %
Juli 2011	9,2 %



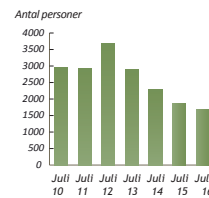
## Antal varslade

STARK Arbetsförmedlingen

1 683

JULI 2016

Antalet personer som varslades om uppsägning uppgick till 1 683 under juli månad. Det var 179 färre jämfört med samma månad föregående år. Hittills i år har 21 129 personer varslats om uppsägning, vilket är en minskning med 23,2 procent jämfört med 2015. Läget är fortsatt starkt.



FINANSMARKNADEN



## Stockholmsbörsen

STARK Macrobond

508,7

31 AUGUSTI 2016

Stockholmsbörsen avslutade augusti med att sätta nytt årshögsta på 509,7 för att sedan stänga månaden på 508,7. Index är nu på plus jämfört med fjolåret. Läget är starkt.



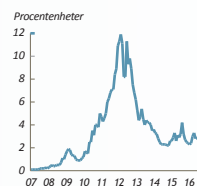
## Räntespread GIIPS-länderna

SVAG Macrobond samt beräkningar av Ekonomifakta

2,8

31 AUGUSTI 2016

Under augusti föll räntespreaden mellan Tyskland och GIIPS-länderna marginellt och minskade med 0,1 enheter. Alla länder upplevde mindre förändringar, dock kan det noteras att den tyska räntan nu ligger strax under 0 på -0,07. Läget är svagt.



# Läget i ekonomin

Bakgrundsinformation

KONJUNKTUREN

## Barometerindikatorn

Konjunkturinstitutet

Konjunkturinstitutets Barometerindikator ger varje månad en bild över det aktuella konjunkturläget. Den bygger på undersökningar där nuläget och framtidsutsikterna i ekonomin pejljas av bland företag och hushåll.

Barometerindikatorn har ett genomsnitt på 100. Om indikatorn ligger över 100 är stämningläget i ekonomin bättre än normalt och om den ligger under 100 är ekonomin svagare än normalt.

## Inköpschefsindex (PMI)

Swedbank

Inköpschefsindex tas fram av Swedbank och är en snabb indikator på konjunkturläget i tillverkningsindustrin. Den baseras på enkätsvar från omkring 200 inköpschefer. Skiljelinjen mellan upp- och nedgång i industrikonjunkturen har satts till 50. Det historiska genomsnittet ligger omkring 55.

## Industriproduktionsindex

SCB

SCB:s Industriproduktionsindex visar volymutvecklingen av industriproduktionen, med referensbasår 2010. Indextalen har kalender-korrigerats och säsongrensats och publiceras månadsvis.

## Tjänsteproduktionsindex

SCB

SCB:s Tjänsteproduktionsindex visar volymutvecklingen av tjänsteproduktionen, med referensbasår 2010. Ett värde över 100 indikerar alltså en högre tjänsteproduktion än läget 2010. Indextalen har kalender-korrigerats och säsongrensats och publiceras månadsvis.

PRODUKTIONEN

## Varuexporten

SCB

Denna variabel visar värdet av varuexporten på månadsbasis uttryckt i löpande priser. Utvecklingen av varuexporten är avgörande för Sveriges ekonomi. Den motsvarar över en tredjedel av vår BNP. Den genomsnittliga tillväxtakten av varuexporten, tolv månadersförändringen, har sedan år 2000 uppgått till knappt 4 procent.

## Exportorderläge

Konjunkturinstitutet

Exportorderläget kommer från den månatliga undersökningen Barometerindikatorn. Variabeln kallas där Exportorderstock, nulägesomdöme. Variabeln är konstruerad som ett netttotal. Företagen anger om orderstocken är "stor", "lagom" eller "för liten". Om svaren "för liten" överväger svaren "stor" blir talet negativt och vice versa. Företagens svar viktas efter förädlingsvärde så att mindre företag påverkar variabeln i lägre utsträckning än större. Serien är säsongjusterad.

EXPORTEN

## Arbetslöshet

SCB (AKU)

SCB:s Arbetskraftsundersökning (AKU) publiceras en gång i månaden. Arbetslösheten visar hur stor andel av arbetskraften mellan 15-74 år som är arbetslös. Med arbetskraften menas personer som antingen är arbetslösa eller sysselsatta mellan 15-74 år. I arbetskraften ingår inte till exempel hemarbetande eller långtidssjuka. Dessutom ingår inte studerande om de inte faller in i kategorin att de är beredda att ta ett jobb och aktivt söker arbete.

## Antal varslade

Arbetsförmedlingen

Visar antalet personer som har blivit varslade om uppsägning under månaden. Siffran omfattar både privata och offentliga arbetsgivare. Mindre driftinskränkningar som omfattar maximalt fyra personer ingår dock inte i statistiken. Variabeln är en indikator på huruvida läget på arbetsmarknaden håller på att stärkas eller försvagas.

ARBETSMARKNADEN

## Stockholmsbörsen

Macrobond

Visar OMX Stockholm All-Share Index (OMXSPI) vilket omfattar samtliga aktier på OMX Nordic Exchange Stockholm. Basdatum för indexet är satt till 31 december 1995.

## Räntespread GIIPS-länderna

Macrobond samt beräkningar av Ekonomifakta

Visar ränteskillnaden mellan tyska 10-åriga statsobligationer och statsobligationer från GIIPS-länderna. För länderna beräknas ett ovikttat medelvärde. GIIPS-länderna är de som drabbats hårdast i eurokrisen och utgörs av Grekland, Irland, Italien, Portugal och Spanien. Räntespreaden är en indikator över graden av osäkerhet som råder i euroområdet och som även påverkar den finansiella stabiliteten och tillväxten globalt.

FINANSMARKNADEN