

Läget i ekonomin

10 indikatorer ur 5 perspektiv om svensk ekonomi

ekonomifakta.se

APRIL 2019

Läget i ekonomin, april 2019 (förra månaden)

1 svaga indikatorer (2)

6 neutrala indikatorer (5)

3 starka indikatorer (3)

KONJUNKTUREN



Barometerindikatorn

NEUTRAL Konjunkturinstitutet

102,7

APRIL 2019

Under april steg Barometerindikatorn med 0,8 enheter till 102,7. Detaljhandeln var den delindikator som utvecklades starkast och steg med 4,4 enheter till 103,5. Hushållen blev mer positivt inställda till den egna ekonomin och deras mikroindex steg med 5,5 enheter till 100,8. Läget är neutralt.



Inköpschefsindex (PMI)

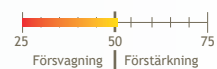
NEUTRAL Swedbank/Sif

50,9

APRIL 2019

Inköpschefsindex backade i april och föll från 52,5 till 50,9. Nedgången var bred och tre av fem delindex bidrog till den negativa utvecklingen. Delindex för sysselsättningen föll under 50 för första gången sedan mars 2018. Läget är neutralt.

Inköpschefsindex (PMI)



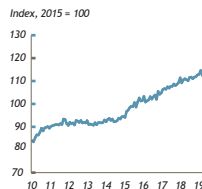
Produktionsvärdeindex

NEUTRAL SCB

112,5

FEBRUARI 2019

Under februari var produktionsvärdeindex oförändrat jämfört med föregående månad och låg kvar på 112,5. Jämfört med föregående år steg indexet med 1,2 procent. Kemi- och läkemedelsindustrin gav det största bidraget om 0,5 procentenheter till uppgången på årsbasis. Läget är neutralt.



Hushållens konsumtion

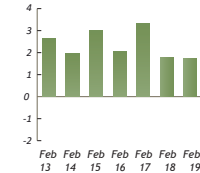
NEUTRAL SCB

1,8 %

Feb 2019 / Feb 2018

Hushållens konsumtion steg under februari med 1,8 procent jämfört med februari 2018. Den största ökningen återfanns inom beklädnadshandel som ökade med 15,7 procent. Det var även den grupp som påverkade konsumtionen mest i positiv riktning. Läget går från svagt till neutralt.

Procent



EXPORTEN



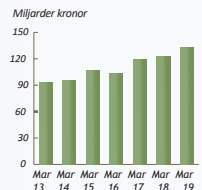
Varuexporten

STARK SCB

132,9 mdkr

MARS 2018

Under mars steg exporten med 8,7 procent jämfört med samma månad föregående år. I kronor räknat innebar detta en ökning med 10,6 miljarder kronor. Exporten till andra EU-länder steg med 5,7 miljarder och exporten till övriga länder ökade med 4,9 miljarder. Läget är starkt.



Exportorderläge

STARK Konjunkturinstitutet

5

APRIL 2019

Bedömningarna av exportorderstockens storlek blev mer pessimistiska under april och indikatorn sjönk med 3 enheter från 8 till 5. Under 2019 har bedömningarna av exportorderstocken varit mer pessimistiska jämfört med 2018, men indikatorn ligger över sitt historiska genomsnitt med god marginal. Läget är starkt.

Nettotal



Arbetslöshet

NEUTRAL SCB (AKU)

7,1

MARS 2019

Under mars steg arbetslösheten med 0,6 procentenheter jämfört med samma månad föregående år. Arbetslösheten är nu på en högre nivå än den var i mars under både 2018 och 2017. Läget går från starkt till neutralt med knapp marginal.

Arbetslöshet	
Mars 2019	7,1 %
Mars 2018	6,5 %
Mars 2017	6,8 %
Mars 2016	7,7 %
Mars 2015	8,0 %
Mars 2014	8,6 %



Antal varslade

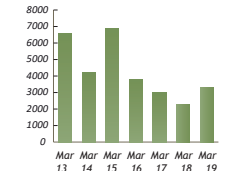
NEUTRAL Arbetsförmedlingen

3 292

MARS 2018

Antalet personer som varslades om uppsägning föll tillbaka efter den ovanligt höga siffran i februari och uppgick till 3 292 i mars. Det stöder tesen att siffran för februari var ett resultat av ett enskilt stort varsel. Läget är fortsatt neutralt.

Antal personer



FINANSMARKNADEN



Stockholmsbörsen

STARK Nasdaq

622,1

30 APRIL 2019

Stockholmsbörsen gick starkt upp under april och steg med 6 procent jämfört med mars. Den 29:e mars stängde index på 627,4, vilket var ett nytt all time high. Den dipp som börsen upplevde före årsskiftet är nu återställd med marginal och läget går från neutralt till starkt.

Index, 1 dec 1995 = 100



Kronans värde - KIX

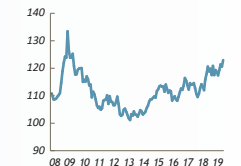
SVAG Riksbanken

123,0

30 APRIL 2019

De utländska valutorna stärktes mot kronan under april vilket visar sig i att KIX-index steg med 2,4 enheter till 123,0. Riksbanken beslöt under månaden att hålla reporäntan oförändrad på -0,25 samt sänkte räntebanan, vilket troligtvis bidrog till utvecklingen. Kronan är svag.

Index, 18 nov 1992 = 100



PRODUKTION & KONSUMTION

ARBETSMARKNADEN

Läget i ekonomin

Bakgrundsinformation

KONJUNKTUREN

Barometerindikatorn

Konjunkturinstitutet

Konjunkturinstitutets Barometerindikator ger varje månad en bild över det aktuella konjunkturläget. Den bygger på undersökningar där nuläget och framtidsutsikterna i ekonomin pejlas av bland företag och hushåll.

Barometerindikatorn har ett genomsnitt på 100. Om indikatorn ligger över 100 är stämningläget i ekonomin bättre än normalt och om den ligger under 100 är ekonomin svagare än normalt.

Inköpschefsindex (PMI)

Swedbank/SIF

Inköpschefsindex tas fram av Swedbank och är en snabb indikator på konjunkturläget i tillverkningsindustrin. Den baseras på enkätsvar från omkring 200 inköpschefer. Skiljelinjen mellan upp- och nedgång i industrikonjunkturen har satts till 50. Det historiska genomsnittet ligger omkring 55.

Produktionsvärdeindex

SCB

SCB:s produktionsvärdeindex mäter den samlade produktionen inom både industrin och tjänstesektorn, exklusive finans- och försäkringsverksamhet. Siffrorna på månadsbasis avser utvecklingen i fasta priser, kalenderkorrigerat och säsongsrensats. Årsutvecklingen avser fasta priser, kalenderkorrigerat.

Hushållens konsumtion

SCB

Den månatliga konsumtionsindikatorn skall spegla den ändamålsfördelade konsumtionen enligt nationalräkenskaperna det vill säga Hushållens konsumtionsutgifter exklusive utlandsposter. De viktigaste indata källorna är SCB:s omsättningsstatistik, energistatistik, statistik över nybyggda lägenheter, konsumentprisindex, sortimentsundersökningen av detaljhandeln samt undersökningen Företagens ekonomi.

PRODUKTION & KONSUMTION

Varuexporten

SCB

Denna variabel visar värdet av varuexporten på månadsbasis uttryckt i löpande priser. Utvecklingen av varuexporten är avgörande för Sveriges ekonomi. Den motsvarar över en tredjedel av vår BNP. Den genomsnittliga tillväxttakten av varuexporten, tolv månadersförändringen, har sedan år 2000 uppgått till knappt 3 procent.

Exportorderläge

Konjunkturinstitutet

Exportorderläget kommer från den månatliga undersökningen Barometerindikatorn. Variabeln kallas där Exportorderstock, nulägesomdöme. Variabeln är konstruerad som ett netttotal. Företagen anger om orderstocken är "stor", "lagom" eller "för liten". Om svaren "för liten" överväger svaren "stor" blir talet negativt och vice versa. Företagens svar viktas efter förädlingsvärde så att mindre företag påverkar variabeln i lägre utsträckning än större. Serien är säsongsjusterad.

EXPORTEN

Arbetslöshet

SCB (AKU)

SCB:s Arbetskraftsundersökning (AKU) publiceras en gång i månaden. Arbetslösheten visar hur stor andel av arbetskraften mellan 15-74 år som är arbetslös. Med arbetskraften menas personer som antingen är arbetslösa eller sysselsatta mellan 15-74 år. I arbetskraften ingår inte till exempel hemarbetande eller långtidssjuka. Dessutom ingår inte studerande om de inte faller in i kategorin att de är beredda att ta ett jobb och aktivt söker arbete.

Antal varslade

Arbetsförmedlingen

Visar antalet personer som har blivit varslade om uppsägning under månaden. Siffran omfattar både privata och offentliga arbetsgivare. Mindre driftinskränkningar som omfattar maximalt fyra personer ingår dock inte i statistiken. Variabeln är en indikator på huruvida läget på arbetsmarknaden håller på att stärkas eller försvagas.

ARBETSMARKNADEN

Stockholmsbörsen

Nasdaq

Visar OMX Stockholm All-Share Index (OMXSPI) vilket omfattar samtliga aktier på OMX Nordic Exchange Stockholm. Basdatum för indexet = 100 är satt till 31 december 1995.

Kronans värde - KIX

Riksbanken

KIX-index publiceras av Riksbanken och följer kronans värde men viktat priset på kronan med omvärldshandeln. På så sätt skapas en effektiv växelkurs. Till skillnad mot TWC-index så uppdateras dessa vikter varje år. Gällande vikter finns på Riksbankens hemsida. Basdatum för indexet = 100 är satt till 18 november 1995.

FINANSMARKNADEN