

Läget i ekonomin

10 indikatorer ur 5 perspektiv om svensk ekonomi

ekonomifakta.se

NOVEMBER 2019

Läget i ekonomin, november 2019 (förra månaden) **e** 3 svaga indikatorer (3) **e** 4 neutrala indikatorer (5) **e** 3 starka indikatorer (2)



Barometerindikatorn

SVAG Konjunkturinstitutet

94,7

NOVEMBER 2019

Under november förbättrades stämningläget i ekonomin marginellt, vilket visar sig i att Barometerindikatorn steg från 94,0 till 94,7. Den största förstärkningen skedde inom detaljhandeln samtidigt som hushållens indikator försvagades mest. Läget är fortsatt svagt.



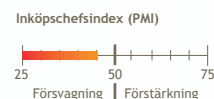
Inköpschefsindex (PMI)

SVAG Swedbank/Sifl

45,4

NOVEMBER 2019

Under november försvagades inköpschefsindex som sjönk med 0,6 enheter till 45,4. Ordergången och sysselsättningen utvecklades negativt under månaden samtidigt som produktion, leveranstider och lager gav positiva bidrag till index. Läget är svagt.



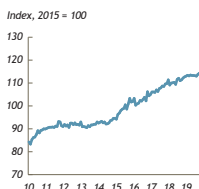
Produktionsvärdeindex

NEUTRAL SCB

114,0

SEPTEMBER 2019

Jämfört med föregående månad föll produktionsvärdeindex med 0,3 procent under september. Jämfört med september 2018 steg dock produktionen med 1,4 procent. Läget är fortsatt neutralt.



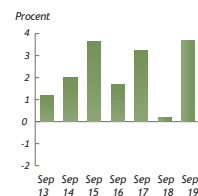
Hushållens konsumtion

STARK SCB

3,7 %

SEPTEMBER 2019 / SEPTEMBER 2018

Konsumtionen utvecklades mycket starkt under september och steg med 3,7 procent. Främst var det bilförsäljningen som bidrog till utvecklingen. Detta ska, likt föregående månad, ses i ljuset av att konsumtionsutvecklingen samma period 2018 var mycket svag. Förstärkningen är dock på pass påtaglig att läget går från neutralt till starkt.



PRODUKTION & KONSUMTION



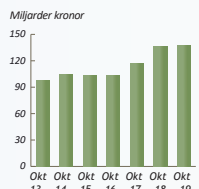
Varuexporten

STARK SCB

137 mdkr

OKTOBER 2018

Under oktober steg varuexporten marginellt jämfört med samma månad föregående år. Ökningen uppgick till 0,8 procent, vilket motsvarar 1,1 miljarder kronor. Läget är starkt.



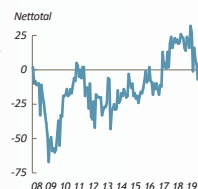
Exportorderläge

NEUTRAL Konjunkturinstitutet

-8

NOVEMBER 2019

Bedömningarna av exportorderstockens storlek förbättrades något under november och steg från -11 till -8. Indikatorn ligger i linje med sitt historiska medelvärde på -9. Läget är fortsatt neutralt.



EXPORTEN



Arbetslöshet

NEUTRAL SCB (AKU)

6,0

OKTOBER 2019

Under månaden reviderade SCB statistiken över arbetslösheten efter att kvalitetsbrister identifierats. De nya siffrorna visar att arbetslösheten under oktober uppgick till 6,0 procent vilket var en ökning med 0,3 procentenheter jämfört med samma månad föregående år. Läget är fortsatt neutralt.

Arbetslöshet	
Oktober 2019	6,0 %
Oktober 2018	5,7 %
Oktober 2017	6,3 %
Oktober 2016	6,4 %
Oktober 2015	6,7 %
Oktober 2014	7,5 %



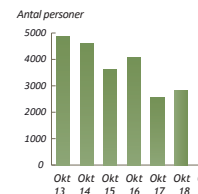
Antal varslade

NEUTRAL Arbetsförmedlingen

4 746

OKTOBER 2018

Under oktober steg antalet personer som varslades om uppsägning till 4 746. Hittills i år har antalet personer ökat med drygt 40 procent jämfört med 2018. I ett längre perspektiv är dock både månadens siffra och antalet hittills i år hyfsat genomsnittliga. Läget är neutralt.



ARBETSMARKNADEN



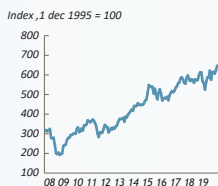
Stockholmsbörsen

STARK Nasdaq

657,4

29 NOVEMBER 2019

Under november fortsatte Stockholmsbörsen att utvecklas positivt och steg med 1,5 procent jämfört med oktober. Jämfört med november föregående år har börsen stigit med 17,7 procent. Läget är starkt.



Kronans värde - KIX

SVAG Riksbanken

121,5

29 NOVEMBER 2019

Kronan stärktes mot de utländska valutorna under november vilket visar sig i att KIX-index föll med knappt 2 procent jämfört med oktober. De flesta valutor blev billigare men förstärkningen mot Euron bidrog mest till att stärka kronan. Trots förstärkningen är KIX-index fortfarande högt och kronan är fortsatt svag.



FINANSMARKNADEN

Läget i ekonomin

Bakgrundsinformation

KONJUNKTUREN

Barometerindikatorn

Konjunkturinstitutet

Konjunkturinstitutets Barometerindikator ger varje månad en bild över det aktuella konjunkturläget. Den bygger på undersökningar där nuläget och framtidsutsikterna i ekonomin pejljas av bland företag och hushåll.

Barometerindikatorn har ett genomsnitt på 100. Om indikatorn ligger över 100 är stämningläget i ekonomin bättre än normalt och om den ligger under 100 är ekonomin svagare än normalt.

Inköpschefsindex (PMI)

Swedbank/SIF

Inköpschefsindex tas fram av Swedbank och är en snabb indikator på konjunkturläget i tillverkningsindustrin. Den baseras på enkätsvar från omkring 200 inköpschefer. Skiljelinjen mellan upp- och nedgång i industrikonjunkturen har satts till 50. Det historiska genomsnittet ligger omkring 55.

Produktionsvärdeindex

SCB

SCB:s produktionsvärdeindex mäter den samlade produktionen inom både industrin och tjänstesektorn, exklusive finans- och försäkringsverksamhet. Siffrorna på månadsbasis avser utvecklingen i fasta priser, kalenderkorrigerat och säsongsrensats. Årsutvecklingen avser fasta priser, kalenderkorrigerat.

Hushållens konsumtion

SCB

Den månatliga konsumtionsindikatorn skall spegla den ändamålsfördelade konsumtionen enligt nationalräkenskaperna det vill säga Hushållens konsumtionsutgifter exklusive utlandsposter. De viktigaste indata källorna är SCB:s omsättningsstatistik, energistatistik, statistik över nybyggda lägenheter, konsumentprisindex, sortimentsundersökningen av detaljhandeln samt undersökningen Företagens ekonomi.

PRODUKTION & KONSUMTION

Varuexporten

SCB

Denna variabel visar värdet av varuexporten på månadsbasis uttryckt i löpande priser. Utvecklingen av varuexporten är avgörande för Sveriges ekonomi. Den motsvarar över en tredjedel av vår BNP. Den genomsnittliga tillväxttakten av varuexporten, tolv månadersförändringen, har sedan år 2000 uppgått till knappt 3 procent.

Exportorderläge

Konjunkturinstitutet

Exportorderläget kommer från den månatliga undersökningen Barometerindikatorn. Variabeln kallas där Exportorderstock, nulägesomdöme. Variabeln är konstruerad som ett netttotal. Företagen anger om orderstocken är "stor", "lagom" eller "för liten". Om svaren "för liten" överväger svaren "stor" blir talet negativt och vice versa. Företagens svar viktas efter förädlingsvärde så att mindre företag påverkar variabeln i lägre utsträckning än större. Serien är säsongsjusterad.

EXPORTEN

Arbetslöshet

SCB (AKU)

SCB:s Arbetskraftsundersökning (AKU) publiceras en gång i månaden. Arbetslösheten visar hur stor andel av arbetskraften mellan 15-74 år som är arbetslös. Med arbetskraften menas personer som antingen är arbetslösa eller sysselsatta mellan 15-74 år. I arbetskraften ingår inte till exempel hemarbetande eller långtidssjuka. Dessutom ingår inte studerande om de inte faller in i kategorin att de är beredda att ta ett jobb och aktivt söker arbete.

Antal varslade

Arbetsförmedlingen

Visar antalet personer som har blivit varslade om uppsägning under månaden. Siffran omfattar både privata och offentliga arbetsgivare. Mindre driftinskränkningar som omfattar maximalt fyra personer ingår dock inte i statistiken. Variabeln är en indikator på huruvida läget på arbetsmarknaden håller på att stärkas eller försvagas.

ARBETSMARKNADEN

Stockholmsbörsen

Nasdaq

Visar OMX Stockholm All-Share Index (OMXSPI) vilket omfattar samtliga aktier på OMX Nordic Exchange Stockholm. Basdatum för indexet = 100 är satt till 31 december 1995.

Kronans värde - KIX

Riksbanken

KIX-index publiceras av Riksbanken och följer kronans värde men viktat priset på kronan med omvärldshandeln. På så sätt skapas en effektiv växelkurs. Till skillnad mot TWC-index så uppdateras dessa vikter varje år. Gällande vikter finns på Riksbankens hemsida. Basdatum för indexet = 100 är satt till 18 november 1992.

FINANSMARKNADEN