

Läget i ekonomin

10 indikatorer ur 5 perspektiv om svensk ekonomi

ekonomifakta.se

JUNI 2013

Läget i ekonomin, jun 2013 (läget förra månaden): **e** 7 svaga indikatorer (7) **e** 3 neutrala indikatorer (2) **e** 0 starka indikatorer (1)

KONJUNKTUREN



Barometerindikatorn

NEUTRAL Konjunkturinstitutet

94,5

JUN 2013

I juni förbättrades stämmningsläget i ekonomin något och Barometerindikatorn steg till 94,5. Indikatorn ligger dock fortfarande under det historiska genomsnittet på 100 vilket tyder på att tillväxten är lägre än normalt. Läget är neutralt med tendens åt svagt.



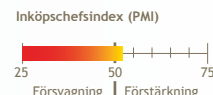
Inköpschefsindex (PMI)

NEUTRAL Swedbank/Sif

51,9

MAJ 2013

Inköpschefsindex steg med 2,3 enheter och landade på 51,9 i maj. Att indikatorn nu åter ligger över 50-strecket tyder på att det skett en svag förstärkning av industrikonjunkturen. Läget är neutralt.



Industriproduktionsindex

SVAG SCB

100,8

APR 2013

Industriproduktionen minskade med 0,5 procent i april jämfört med mars. Även på längre sikt har utvecklingen varit svag. På 24 månaders sikt har industriproduktionen backat med över sju procent. Läget är svagt.



Tjänsteproduktionsindex

SVAG SCB

105,5

APR 2013

Tjänsteproduktionen minskade med 1,2 procent i april jämfört med maj och 0,7 procent jämfört med samma månad föregående år. Läget är svagt.



PRODUKTIONEN

EXPORTEN



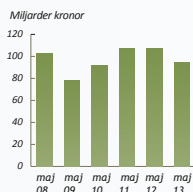
Varuexporten

SVAG SCB

94,6 mdkr

MAJ 2013

I maj 2013 uppgick varuexporten till 94,6 miljarder kronor vilket var en nedgång på tolv procent jämfört med samma månad föregående år. Varuexporten i löpande priser är nästan tillbaka på 2010 års nivå. Läget är svagt.



Exportorderläge

SVAG Konjunkturinstitutet

-34

JUN 2013

Tillverkningsindustrins syn på orderläget från exportmarknaden var fortsatt mycket negativ i juni. Indikatorn ligger betydligt lägre än det historiska genomsnittet. Läget är svagt.



FINANSMARKNADEN



Stockholmsbörsen

NEUTRAL Macrobond

364,7

27 jun 2013

Mot slutet av juni hade börsen fallit med fyra procent jämfört med sista handelsdagen i maj. Jämfört med den högsta dagsnoteringen i maj uppgår nedgången till sju procent. Läget är neutralt.



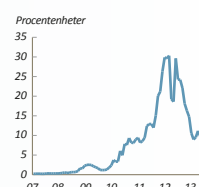
Räntespread Grekland

SVAG Macrobond samt beräkningar av Ekonomifakta

9,0

27 jun 2013

Räntorna på långa statspapper har ökat jämfört med föregående månad. Räntan i Grekland är 10,7 procent och skillnaden mot tyska statspapper ligger på nio procentenheter. Läget är svagt.



ARBETSMARKNADEN



Arbetslöshet

SVAG SCB (AKU)

8,2 %

MAJ 2013

Arbetslösheten under maj månad var 8,2 procent vilket är en marginell minskning med 0,3 procentenheter jämfört med maj 2012. I säsongrensade termer var arbetslösheten 7,9 procent. Läget är svagt.

Arbetslöshet	
Maj 2013	8,2 %
Maj 2012	8,5 %
Maj 2011	8,1 %
Maj 2010	9,0 %
Maj 2009	9,0 %
Maj 2008	5,9 %



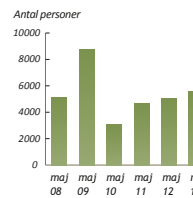
Antal varslade

SVAG Arbetsförmedlingen

5 586

MAJ 2013

Under maj varslades nästan 5 600 personer om uppsägning. Det är en ökning med drygt 560 personer jämfört med maj 2012. Trenden har återigen vänt uppåt med ökande varsel. Läget är svagt.



Läget i ekonomin

Bakgrundsinformation

KONJUNKTUREN

Barometerindikatorn

Konjunkturinstitutet

Konjunkturinstitutets Barometerindikator ger varje månad en bild över det aktuella konjunkturläget. Den bygger på undersökningar där nuläget och framtidsutsikterna i ekonomin pejljas av bland företag och hushåll.

Barometerindikatorn har ett genomsnitt på 100. Om indikatorn ligger över 100 är stämningläget i ekonomin bättre än normalt och om den ligger under 100 är ekonomin svagare än normalt.

Inköpschefsindex (PMI)

Swedbank

Inköpschefsindex tas fram av Swedbank och är en snabb indikator på konjunkturläget i tillverkningsindustrin. Den baseras på enkätsvar från omkring 200 inköpschefer. Skiljelinjen mellan upp- och nedgång i industrikonjunkturen har satts till 50. Det historiska genomsnittet ligger omkring 55.

Industriproduktionsindex

SCB

SCB:s Industriproduktionsindex visar volymutvecklingen av industriproduktionen, med referensbasår 2010. Indextalen har kalenderkorrigerats och säsongsrensats och publiceras månadsvis.

Tjänstproduktionsindex

SCB

SCB:s Tjänstproduktionsindex visar volymutvecklingen av tjänstproduktionen, med referensbasår 2010. Ett värde över 100 indikerar alltså en högre tjänstproduktion än läget 2010. Indextalen har kalenderkorrigerats och säsongsrensats och publiceras månadsvis.

PRODUKTIONEN

Varuexporten

SCB

Denna variabel visar värdet av varuexporten på månadsbasis uttryckt i löpande priser. Utvecklingen av varuexporten är avgörande för Sveriges ekonomi. Den motsvarar över en tredjedel av vår BNP. Den genomsnittliga tillväxtakten av varuexporten, tolv månadersförändringen, har sedan år 2000 uppgått till 5 procent.

Exportorderläge

Konjunkturinstitutet

Exportorderläget kommer från den månatliga undersökningen Barometerindikatorn. Variabeln kallas där Exportorderstock, nulägesomdöme. Variabeln är konstruerad som ett netttotal. Företagen anger om orderstocken är "stor", "lagom" eller "för liten". Om svaren "för liten" överväger svaren "stor" blir talet negativt och vice versa. Företagens svar viktas efter förädlingsvärde så att mindre företag påverkar variabeln i lägre utsträckning än större. Serien är säsongsjusterad.

EXPORTEN

Arbetslöshet

SCB (AKU)

SCB:s Arbetskraftsundersökning (AKU) publiceras en gång i månaden. Arbetslösheten visar hur stor andel av arbetskraften mellan 15-74 år som är arbetslös. Med arbetskraften menas personer som antingen är arbetslösa eller sysselsatta mellan 15-74 år. I arbetskraften ingår inte till exempel hemarbetande eller långtidssjuka. Dessutom ingår inte studerande om de inte faller in i kategorin att de är beredda att ta ett jobb och aktivt söker arbete.

Antal varslade

Arbetsförmedlingen

Visar antalet personer som har blivit varslade om uppsägning under månaden. Siffran omfattar både privata och offentliga arbetsgivare. Mindre driftinskränkningar som omfattar maximalt fyra personer ingår dock inte i statistiken. Variabeln är en indikator på huruvida läget på arbetsmarknaden håller på att stärkas eller försvagas.

ARBETSMARKNADEN

Stockholmsbörsen

Macrobond

Visar OMX Stockholm All-Share Index vilket omfattar samtliga aktier på OMX Nordic Exchange Stockholm. Basdatum för indexet är satt till 31 december 1995.

Räntespread Grekland

Macrobond samt beräkningar av Ekonomifakta

Visar ränteskillnaden mellan tyska statsobligationer med 10 års löptid och grekiska statsobligationer med 10 års löptid. Variabeln uttrycks i procentenheter och avspeglar risken att Grekland kan tvingas till skuldnedskrivningar, eller att långgivare på andra sätt drabbas av förluster på sina fordringar. Räntespreaden är med andra ord en indikator över graden av osäkerhet som råder i euroområdet och som även påverkar den finansiella stabiliteten och tillväxten globalt.

FINANSMARKNADEN