

Läget i ekonomin

10 indikatorer ur 5 perspektiv om svensk ekonomi

ekonomifakta.se

APRIL 2016

Läget i ekonomin, april 2016 (förra månaden): e e e 3 svaga indikatorer (3) e e e 3 neutrala indikatorer (3) e e e 4 starka indikatorer (4)

KONJUNKTUREN



Barometerindikatorn

STARK Konjunkturinstitutet

104,6

APRIL 2016

Under april föll stämningläget i ekonomin vilket visar sig i att Barometerindikatorn backade 1,7 enheter till 104,6. Det är den tredje månaden i följd som indikatorn faller. Alla delindikatorer förutom hushållen ligger dock fortfarande över 100, som är det historiska medelvärdet. Läget är fortsatt starkt, dock med tendens åt neutralt.



Inköpschefsindex (PMI)

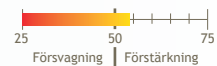
NEUTRAL Swedbank/Silf

54,0

APRIL 2016

I april steg inköpschefsindex med 0,7 indexenheter till 54,0. Främsta bidraget till den positiva utvecklingen kom från ordergången och produktionen. Delindex för sysselsättningen drog åt andra hållet och höll tillbaka uppgången. Läget är neutralt.

Inköpschefsindex (PMI)



PRODUKTIONEN



Industriproduktionsindex

SVAG SCB

95,9

FEBRUARI 2016

Under februari var industriproduktionen i det närmaste oförändrad jämfört med föregående månad. På årsbasis steg produktionen med 3,8 procent. Läget är svagt.

Index, 2010 = 100



Tjänsteproduktionsindex

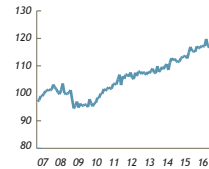
STARK SCB

116,7

FEBRUARI 2016

Utvecklingen av tjänsteproduktionen dämpades något under februari och index föll med 1,6 enheter jämfört med föregående månad. På årsbasis var produktionen oförändrad. Läget är starkt.

Index, 2010 = 100



EXPORTEN



Varuexporten

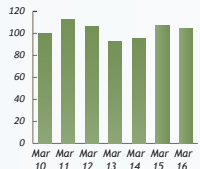
SVAG SCB

104,5 mdkr

MARS 2016

Under mars exporterades varor till ett värde av 104,5 miljarder kronor. Det var en minskning med 2,7 miljarder jämfört med samma månad föregående år. Läget är svagt.

Miljarder kronor



Exportorderläge

NEUTRAL Konjunkturinstitutet

-14

APRIL 2016

Bedömningarna av exportorderstock blev något mer pessimistiska under mars månad och indikatorn backade från -9 till -14. Indikatorn ligger nu nära sitt historiska medelvärde på -18. Läget är fortsatt neutralt.

Nettototal



ARBETSMARKNADEN



Arbetslöshet

NEUTRAL SCB (AKU)

7,7

MARS 2016

Arbetslösheten ökade marginellt under mars månad och steg med 0,1 procentenheter till 7,7. För första gången på två år steg även den säsongrensade och trendjusterade arbetslösheten, dock mycket marginellt, från 7,08 till 7,09. Läget är fortsatt neutralt.

Arbetslöshet

År	Arbetslöshet (%)
Mars 2016	7,7%
Mars 2015	8,0%
Mars 2014	8,6%
Mars 2013	8,8%
Mars 2012	8,0%
Mars 2011	8,4%



Antal varslade

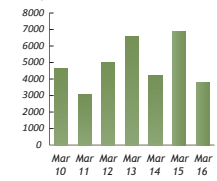
STARK Arbetsförmedlingen

3 775

MARS 2016

Under mars varslades 3 775 personer om uppsägning vilket var 3 078 personer färre jämfört med samma månad föregående år. Hittills i år har 10 532 personer varslats om uppsägning vilket är 6 228 färre jämfört med samma period föregående år. Läget är fortsatt starkt.

Antal personer



FINANSMARKNADEN



Stockholmsbörsen

STARK Macrobond

480,5

29 APRIL 2016

Stockholmsbörsen uppvisade en blandad utveckling under april. Flera tunga bolag lämnade rapporter, däribland Ericsson som visade upp oväntat svaga siffror. Vid utgången av april låg index dock i linje med slutet av föregående månad. Läget är starkt.

Index



Räntespread GIIPS-länderna

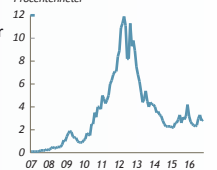
SVAG Macrobond samt beräkningar av Ekonomifakta

2,9

29 APRIL 2016

Under april steg räntespreaden mellan Tyskland och GIIPS-länderna marginellt. Under månaden uppgick spreaden under vissa dagar till över 3 procentenheter för att sedan falla tillbaka strax under 3 mot slutet av månaden. Läget är svagt.

Procentenheter



Läget i ekonomin

Bakgrundsinformation

KONJUNKTUREN

Barometerindikatorn

Konjunkturinstitutet

Konjunkturinstitutets Barometerindikator ger varje månad en bild över det aktuella konjunkturläget. Den bygger på undersökningar där nuläget och framtidsutsikterna i ekonomin pejljas av bland företag och hushåll.

Barometerindikatorn har ett genomsnitt på 100. Om indikatorn ligger över 100 är stämningläget i ekonomin bättre än normalt och om den ligger under 100 är ekonomin svagare än normalt.

Inköpschefsindex (PMI)

Swedbank

Inköpschefsindex tas fram av Swedbank och är en snabb indikator på konjunkturläget i tillverkningsindustrin. Den baseras på enkätsvar från omkring 200 inköpschefer. Skiljelinjen mellan upp- och nedgång i industrikonjunkturen har satts till 50. Det historiska genomsnittet ligger omkring 55.

Industriproduktionsindex

SCB

SCB:s Industriproduktionsindex visar volymutvecklingen av industriproduktionen, med referensbasår 2010. Indextalen har kalender-korrigerats och säsongrensats och publiceras månadsvis.

Tjänsteproduktionsindex

SCB

SCB:s Tjänsteproduktionsindex visar volymutvecklingen av tjänsteproduktionen, med referensbasår 2010. Ett värde över 100 indikerar alltså en högre tjänsteproduktion än läget 2010. Indextalen har kalender-korrigerats och säsongrensats och publiceras månadsvis.

PRODUKTIONEN

Varuexporten

SCB

Denna variabel visar värdet av varuexporten på månadsbasis uttryckt i löpande priser. Utvecklingen av varuexporten är avgörande för Sveriges ekonomi. Den motsvarar över en tredjedel av vår BNP. Den genomsnittliga tillväxtakten av varuexporten, tolv månadersförändringen, har sedan år 2000 uppgått till knappt 4 procent.

Exportorderläge

Konjunkturinstitutet

Exportorderläget kommer från den månatliga undersökningen Barometerindikatorn. Variabeln kallas där Exportorderstock, nulägesomdöme. Variabeln är konstruerad som ett netttotal. Företagen anger om orderstocken är "stor", "lagom" eller "för liten". Om svaren "för liten" överväger svaren "stor" blir talet negativt och vice versa. Företagens svar viktas efter förädlingsvärde så att mindre företag påverkar variabeln i lägre utsträckning än större. Serien är säsongjusterad.

EXPORTEN

Arbetslöshet

SCB (AKU)

SCB:s Arbetskraftsundersökning (AKU) publiceras en gång i månaden. Arbetslösheten visar hur stor andel av arbetskraften mellan 15-74 år som är arbetslös. Med arbetskraften menas personer som antingen är arbetslösa eller sysselsatta mellan 15-74 år. I arbetskraften ingår inte till exempel hemarbetande eller långtidssjuka. Dessutom ingår inte studerande om de inte faller in i kategorin att de är beredda att ta ett jobb och aktivt söker arbete.

Antal varslade

Arbetsförmedlingen

Visar antalet personer som har blivit varslade om uppsägning under månaden. Siffran omfattar både privata och offentliga arbetsgivare. Mindre driftinskränkningar som omfattar maximalt fyra personer ingår dock inte i statistiken. Variabeln är en indikator på huruvida läget på arbetsmarknaden håller på att stärkas eller försvagas.

ARBETSMARKNADEN

Stockholmsbörsen

Macrobond

Visar OMX Stockholm All-Share Index (OMXSPI) vilket omfattar samtliga aktier på OMX Nordic Exchange Stockholm. Basdatum för indexet är satt till 31 december 1995.

Räntespread GIIPS-länderna

Macrobond samt beräkningar av Ekonomifakta

Visar ränteskillnaden mellan tyska 10-åriga statsobligationer och statsobligationer från GIIPS-länderna. För länderna beräknas ett ovikttat medelvärde. GIIPS-länderna är de som drabbats hårdast i eurokrisen och utgörs av Grekland, Irland, Italien, Portugal och Spanien. Räntespreaden är en indikator över graden av osäkerhet som råder i euroområdet och som även påverkar den finansiella stabiliteten och tillväxten globalt.

FINANSMARKNADEN