

Läget i ekonomin

10 indikatorer ur 5 perspektiv om svensk ekonomi

ekonomifakta.se

APRIL 2017

Läget i ekonomin, april 2017 (förra månaden):

2 svaga indikatorer (2)

2 neutrala indikatorer (3)

6 starka indikatorer (5)

KONJUNKTUREN



Barometerindikatorn

STARK Konjunkturstitutet

112,8

APRIL 2017

Barometerindikatorn rekylerade efter att ha backat under tre månader i följd och steg till 112,8 i april. Främst var det inom tillverkningsindustrin som optimismen steg till en ny toppnotering på 123,2. Läget är fortsatt starkt.



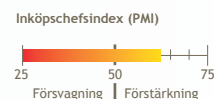
Inköpschefsindex (PMI)

STARK Swedbank/Silf

62,5

APRIL 2017

Under april bromsade inköpschefsindex något och indikatorn föll med 2,7 enheter till 62,5. Orderingången och produktionen bidrog mest till fallet. Sysselsättning och leveranstider gick åt motsatt håll och bidrog till att höja index. Nivån är fortfarande hög och läget är fortsatt starkt.



Industriproduktionsindex

SVAG SCB

101,6

MARS 2017

Industriproduktionen uppvisade en blygsam förbättring under mars och steg med 0,3 procent jämfört med föregående månad. På årsbasis var utvecklingen desto bättre, där stegproduktionen med 3,8 procent. Nivån är dock alltså låg och läget är svagt.



Tjänstproduktionsindex

STARK SCB

129

MARS 2017

Under mars omklassificerades Ericsson AB från industriföretag till tjänsteföretag vilket medför ett tidseriebrott mellan december 2014 och januari 2015. Dock följer utvecklingen efter januari 2015 den äldre indexkonstruktionen väl och därför är läget fortsatt starkt.



PRODUKTIONEN

EXPORTEN



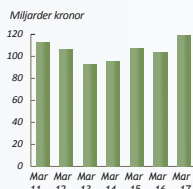
Varuexporten

NEUTRAL SCB

119,2 mdkr

MARS 2017

Varuexporten steg med 15,4 miljarder kronor jämfört med samma månad föregående år. Det innebär en ökning på 14,8 procent. Läget är neutralt.



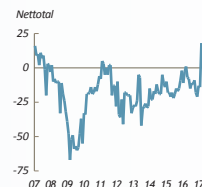
Exportorderläge

STARK Konjunkturstitutet

18

APRIL 2017

Under april blev bedömningarna av exportorderstockens storlek betydligt mer positiva och indikatorn steg till 18. Detta är väsentligt högre än det historiska medelvärdet på -12. Läget är starkt.



ARBETSMARKNADEN



Arbetslöshet

NEUTRAL SCB (AKU)

6,8

MARS 2017

Arbetslösheten uppgick till 6,8 procent under mars vilket var 0,9 procentenheter lägre jämfört med samma månad föregående år. Även den trendjusterade siffran fortsatte att falla och uppgår till 6,6 procent. Läget är neutralt.

Arbetslöshet	
Mars 2017	6,8 %
Mars 2016	7,7 %
Mars 2015	8,0 %
Mars 2014	8,6 %
Mars 2013	8,8 %
Mars 2012	8,0 %



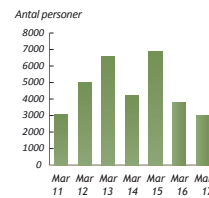
Antal varslade

STARK Arbetsförmedlingen

3 027

MARS 2017

Under mars månad varslades 3 027 personer om uppsägning. Jämfört med samma månad föregående år innebär det en minskning med 748 personer. Senast som antalet varsel var så lågt under mars var 2008. Läget går från neutralt till starkt.



FINANSMARKNADEN



Stockholmsbörsen

STARK Macrobond

582,7

28 APRIL 2017

Under april stängde Stockholmsbörsen på nytt all-time high. Det innebär en uppgång om 3,5 procent jämfört med stängningen av mars. Läget är starkt.



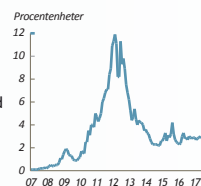
Räntespread GIIPS-länderna

SVAG Macrobond samt beräkningar av Ekonomifakta

2,6

28 APRIL 2017

Räntespreaden mellan Tyskland och GIIPS-länderna föll under april med 0,3 procentenheter till 2,6. Den grekiska räntan förändrades i vanlig ordning mest och föll med 0,65 procentenheter. Spreaden är dock fortsatt hög och läget är svagt.



Läget i ekonomin

Bakgrundsinformation

KONJUNKTUREN

Barometerindikatorn

Konjunkturinstitutet

Konjunkturinstitutets Barometerindikator ger varje månad en bild över det aktuella konjunkturläget. Den bygger på undersökningar där nuläget och framtidsutsikterna i ekonomin pejljas av bland företag och hushåll.

Barometerindikatorn har ett genomsnitt på 100. Om indikatorn ligger över 100 är stämningläget i ekonomin bättre än normalt och om den ligger under 100 är ekonomin svagare än normalt.

Inköpschefsindex (PMI)

Swedbank

Inköpschefsindex tas fram av Swedbank och är en snabb indikator på konjunkturläget i tillverkningsindustrin. Den baseras på enkätsvar från omkring 200 inköpschefer. Skiljelinjen mellan upp- och nedgång i industrikonjunkturen har satts till 50. Det historiska genomsnittet ligger omkring 55.

Industriproduktionsindex

SCB

SCB:s Industriproduktionsindex visar volymutvecklingen av industriproduktionen, med referensbasår 2010. Indextalen har kalender-korrigerats och säsongrensats och publiceras månadsvis.

Tjänsteproduktionsindex

SCB

SCB:s Tjänsteproduktionsindex visar volymutvecklingen av tjänsteproduktionen, med referensbasår 2010. Ett värde över 100 indikerar alltså en högre tjänsteproduktion än läget 2010. Indextalen har kalender-korrigerats och säsongrensats och publiceras månadsvis.

PRODUKTIONEN

Varuexporten

SCB

Denna variabel visar värdet av varuexporten på månadsbasis uttryckt i löpande priser. Utvecklingen av varuexporten är avgörande för Sveriges ekonomi. Den motsvarar över en tredjedel av vår BNP. Den genomsnittliga tillväxtakten av varuexporten, tolv månadersförändringen, har sedan år 2000 uppgått till knappt 4 procent.

Exportorderläge

Konjunkturinstitutet

Exportorderläget kommer från den månatliga undersökningen Barometerindikatorn. Variabeln kallas där Exportorderstock, nulägesomdöme. Variabeln är konstruerad som ett netttotal. Företagen anger om orderstocken är "stor", "lagom" eller "för liten". Om svaren "för liten" överväger svaren "stor" blir talet negativt och vice versa. Företagens svar viktas efter förädlingsvärde så att mindre företag påverkar variabeln i lägre utsträckning än större. Serien är säsongjusterad.

EXPORTEN

Arbetslöshet

SCB (AKU)

SCB:s Arbetskraftsundersökning (AKU) publiceras en gång i månaden. Arbetslösheten visar hur stor andel av arbetskraften mellan 15-74 år som är arbetslös. Med arbetskraften menas personer som antingen är arbetslösa eller sysselsatta mellan 15-74 år. I arbetskraften ingår inte till exempel hemarbetande eller långtidssjuka. Dessutom ingår inte studerande om de inte faller in i kategorin att de är beredda att ta ett jobb och aktivt söker arbete.

Antal varslade

Arbetsförmedlingen

Visar antalet personer som har blivit varslade om uppsägning under månaden. Siffran omfattar både privata och offentliga arbetsgivare. Mindre driftinskränkningar som omfattar maximalt fyra personer ingår dock inte i statistiken. Variabeln är en indikator på huruvida läget på arbetsmarknaden håller på att stärkas eller försvagas.

ARBETSMARKNADEN

Stockholmsbörsen

Macrobond

Visar OMX Stockholm All-Share Index (OMXSPI) vilket omfattar samtliga aktier på OMX Nordic Exchange Stockholm. Basdatum för indexet är satt till 31 december 1995.

Räntespread GIIPS-länderna

Macrobond samt beräkningar av Ekonomifakta

Visar ränteskillnaden mellan tyska 10-åriga statsobligationer och statsobligationer från GIIPS-länderna. För länderna beräknas ett ovikttat medelvärde. GIIPS-länderna är de som drabbats hårdast i eurokrisen och utgörs av Grekland, Irland, Italien, Portugal och Spanien. Räntespreaden är en indikator över graden av osäkerhet som råder i euroområdet och som även påverkar den finansiella stabiliteten och tillväxten globalt.

FINANSMARKNADEN