

Läget i ekonomin

10 indikatorer ur 5 perspektiv om svensk ekonomi

ekonomifakta.se

FEBRUARI 2012

Läget i ekonomin, feb 2012 (läget förra månaden): e 5 svaga indikatorer (6) e 5 neutrala indikatorer (4) e 0 starka indikatorer (0)

KONJUNKTUREN



Barometerindikatorn

93,0

SVAG

Konjunkturinstitutet

FEB 2012

I februari steg Barometerindikatorn något. Det var första gången på nio månader som en förbättring noteras. Den något starkare siffran ska dock inte övertolkas. Indikatorn ligger alltså kvar på en nivå klart under det historiska genomsnittet. Detta antyder att tillväxten fortfarande är svag.



Inköpschefsindex (PMI)

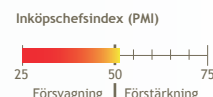
51,4

NEUTRAL

Swedbank

JAN 2012

I januari steg Inköpschefsindex (PMI) med 2,5 enheter och hamnade på 51,4. Det var första gången sedan juli förra året som indikatorn orkade sig upp över 50-strecket. Värdet över 50 tolkas som tillväxt inom tillverkningsindustrin och värden under 50 som att industrin krymper.



EXPORTEM



Varuexporten

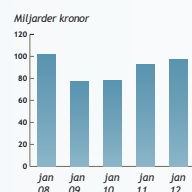
97,1 mdkr

NEUTRAL

SCB

JAN 2012

I januari uppgick varuexporten till 97,1 miljarder kronor. Mätt i löpande priser var detta en ökning med 5,3 procent jämfört med januari 2011. Jämfört med motsvarande månad 2008 har varuexporten dock minskat med drygt fyra procent.



Exportchefsindex Prognos

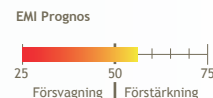
56,0

NEUTRAL

Exportrådet

1 kv 2012

Exportrådets index, EMI Prognos, steg det första kvartalet 2012 och hamnade på 56,0. Att värdet nu ligger över 50 innebär att fler tror på en förstärkning snarare än en försämring under de kommande månaderna. Bedömningen av nuläget är dock fortsatt dyster.



FINANSMARKNADEN



Stockholmsbörsen

344,6

SVAG

Macrobond

24 feb 2012

Återhämtningen efter förra sommarens börsras fortsätter. Så när som på 7-8 procent är tappet jämfört med våren 2011 inhämtat. Ur ett lite längre perspektiv framstår dock dagens situation som svag. För att nå tillbaka till samma nivå som gällde våren 2007, måste börsen stiga med 20 procent.



Räntespread Grekland

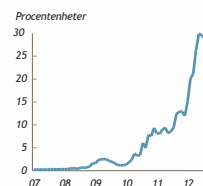
28,9

SVAG

Macrobond samt beräkningar av Ekonomifakta

24 feb 2012

Läget i Grekland är fortfarande mycket ansträngt och förhandlingar om nya räddningspaket orsakar starka reaktioner både bland långivare och greker. Ränteskillnaden mellan tyska och grekiska tioåriga statsobligationer ligger kvar på cirka 30 procentenheter.



PRODUKTIONEN

ARBETSMARKNADEN

Läget i ekonomin

Bakgrundsinformation

KONJUNKTUREN

Barometerindikatorn

Konjunkturinstitutet

Konjunkturinstitutets Barometerindikator ger varje månad en bild över det aktuella konjunkturläget. Den bygger på undersökningar där nuläget och framtidsutsikterna i ekonomin pejas av bland företag och hushåll. Barometerindikatorn har ett genomsnitt på 100. Om indikatorn ligger över 100 är stämningensläget i ekonomin bättre än normalt och om den ligger under 100 är ekonomin svagare än normalt.

Inköpschefsindex (PMI)

Swedbank

Inköpschefsindex tas fram av Swedbank och är en snabb indikator på konjunkturläget i tillverkningsindustrin. Den baseras på enkätsvar från omkring 200 inköpschefer. Skiljelinjen mellan upp- och nedgång i industrikonjunkturen har satts till 50. Det historiska genomsnittet ligger omkring 55.

Industriproduktionsindex

SCB

SCB:s Industriproduktionsindex visar volymutvecklingen av industriproduktionen, med referensbasår 2005. Ett värde över 100 indikerar alltså en högre industriproduktion än läget 2005. Indextalen har kalenderkorrigerats och säsongsrensats och publiceras månadsvis. Den genomsnittliga tillväxttakten i indexet från januari 2000 har uppgått till 0,12 procent per månad.

Tjänsteproduktionsindex

SCB

SCB:s Tjänsteproduktionsindex visar volymutvecklingen av tjänsteproduktionen, med referensbasår 2005. Ett värde över 100 indikerar alltså en högre tjänsteproduktion än läget 2005. Indextalen har kalenderkorrigerats och säsongsrensats och publiceras månadsvis. Den genomsnittliga tillväxttakten i indexet från januari 2000 har uppgått till 0,19 procent per månad.

PRODUKTIONEN

Varuexporten

SCB

Denna variabel visar värdet av varuexporten på månadsbasis uttryckt i löpande priser. Utvecklingen av varuexporten är avgörande för Sveriges ekonomi. Den motsvarar över en tredjedel av vår BNP. Den genomsnittliga tillväxttakten av varuexporten, tolv månadersförändringen, har sedan år 2000 uppgått till 5,4 procent.

Exportchefsindex Prognos

Exportrådet

Exportrådets Exportchefsindex Prognos (EMI Prognos) riktar in sig på förväntningarna om exportutvecklingen de närmaste tre månaderna. Respondenterna är exportansvariga i 225 företag (såväl SME-företag som storföretag). Undersökningarna görs kvartalsvis. Ett värde över 50 innebär att det är fler som tror på en förstärkning än en försvagning och tvärtom.

EXPORTEN

Arbetslöshet

SCB (AKU)

SCB:s Arbetskraftsundersökning (AKU) publiceras en gång i månaden. Arbetslösheten visar hur stor andel av arbetskraften mellan 15-74 år som är arbetslös. Med arbetskraften menas personer som antingen är arbetslösa eller sysselsatta mellan 15-74 år. I arbetskraften ingår inte till exempel hemarbetande eller långtidssjuka. Dessutom ingår inte studerande om de inte faller in i kategorin att de är beredda att ta ett jobb och aktivt söker arbete.

Sysselsättningsgrad

SCB (AKU)

Denna variabel visar den säsongsrensade sysselsättningsgraden i åldersgruppen 15-74 år. Med sysselsättningsgrad menas antalet sysselsatta som andel av befolkningen i åldersgruppen.

ARBETSMARKNADEN

Stockholmsbörsen

Macrobond

Visar OMX Stockholm All-Share Index vilket omfattar samtliga aktier på OMX Nordic Exchange Stockholm. Basdatum för indexet är satt till 31 december 1995.

Räntespread Grekland

Macrobond samt beräkningar av Ekonomifakta

Visar ränteskillnaden mellan tyska statsobligationer med 10 års löptid och grekiska statsobligationer med 10 års löptid. Variabeln uttrycks i procentenheter och avspeglar risken att Grekland kan tvingas till skuldnedskrivningar. Räntespreaden är med andra ord en indikator över graden av osäkerhet som råder i euroområdet och som även påverkar den finansiella stabiliteten och tillväxten globalt.

FINANSMARKNADEN