

# Läget i ekonomin

10 indikatorer ur 5 perspektiv om svensk ekonomi

ekonomifakta.se

SEPTEMBER 2017

Läget i ekonomin, september 2017 (förra månaden): **e** 0 svaga indikatorer (0) **e** 6 neutrala indikatorer (6) **e** 4 starka indikatorer (4)

KONJUNKTUREN



## Barometerindikatorn

STARK Konjunkturinstitutet

113,8

SEPTEMBER 2017

Under september steg Barometerindikatorn med 3,3 enheter till 113,8. Ökningen beror främst på ytterligare förstärkta signaler från tillverkningsindustrin, som bl.a. förklaras av rejält uppjusterade produktionsplaner på tre månaders sikt.



Observera att ingen ny publicering av denna variabel skett sedan förra utgåvan Läget i ekonomin.



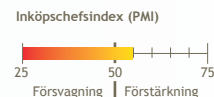
## Inköpschefsindex (PMI)

NEUTRAL Swedbank/Silf

54,7

AUGUSTI 2017

Inköpschefsindex föll med 5,6 enheter under augusti till 54,7. Det är den lägsta nivån hittills under 2017. Jämfört med augusti 2016 är årets utfall dock 3,7 indexenheter högre. Det var främst produktionen som bidrog till nedgången, följt av ordergången. Läget är neutralt.



## Industriproduktionsindex

NEUTRAL SCB

102,2

JULI 2017

I juli minskade industriproduktionen med 0,9 procent jämfört med juni. På årsbasis ökade produktionen med 5,3 procent. Sett ur ett historiskt perspektiv är nivån på produktionen fortfarande relativt låg. Läget är neutralt.



## Tjänsteproduktionsindex

STARK SCB

130,8

JULI 2017

Tjänsteproduktionen steg med 1,5 procent i juli jämfört med juni och jämfört med föregående år var uppgången 4,1 procent. Det var företagstjänster som uppvisade störst produktionsuppgång både på månads- och årsbasis. Läget är fortfarande starkt.



PRODUKTIONEN

EXPORTEN



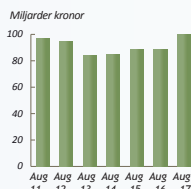
## Varuexporten

NEUTRAL SCB

99,9 mdkr

AUGUSTI 2017

Varuexporten ökade under augusti med 6,7 miljarder jämfört med juli och jämfört med samma månad 2016 har varuexporten ökat med 11,5 miljarder. Ökningen beror främst på en ökad export till andra EU-länder. Läget är fortsatt neutralt.



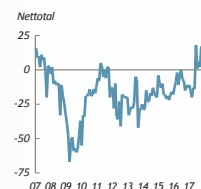
## Exportorderläge

STARK Konjunkturinstitutet

18

AUGUSTI 2017

Industriföretagen rapporterar om mycket god ordertillväxt från exportmarknaden. Indikatorn går från 14 till 18, vilket klart är över det historiska genomsnittet. Läget är fortsatt starkt.



## Arbetslöshet

NEUTRAL SCB (AKU)

6,0

AUGUSTI 2017

Arbetslösheten fortsätter att sjunka och under augusti var den 6,0 procent. Det innebär att den är 0,6 procentenheter lägre jämfört med föregående månad. Jämfört med samma månad föregående år sjönk arbetslösheten också med 0,6 procentenheter. Läget är neutralt.

Arbetslöshet	
Augusti 2017	6,0 %
Augusti 2016	6,6 %
Augusti 2015	6,4 %
Augusti 2014	7,4 %
Augusti 2013	7,3 %
Augusti 2012	7,5 %



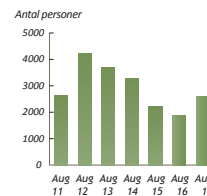
## Antal varslade

NEUTRAL Arbetsförmedlingen

2 592

AUGUSTI 2017

Under augusti varslades 2 592 personer om uppsägning, vilket är en minskning jämfört med föregående månad. Jämfört med samma månad föregående år innebär det en ökning 729 personer. Läget är neutralt.



ARBETSMARKNADEN



## Stockholmsbörsen

STARK Macrobond

579,5

27 SEPTEMBER 2017

Mot slutet av september hade Stockholmsbörsen stigit med 4,4 procent. Sedan årsskiftet är börsen upp drygt 8 procent. Läget bedöms som fortsatt starkt.



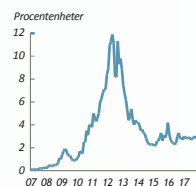
## Räntespread GIIPS-länderna

NEUTRAL Macrobond samt beräkningar av Ekonomifakta

2,1

27 SEPTEMBER 2017

Räntespreaden mellan Tyskland och GIIPS-länderna sjönk med 0,1 procentenheter under september, främst på grund av att den portugisiska räntan föll. Spreaden ligger ungefär på 2010 års nivå och den grekiska räntan ligger kvar under 6 procent. Läget är att betrakta som neutralt.



FINANSMARKNADEN

# Läget i ekonomin

Bakgrundsinformation

KONJUNKTUREN

## Barometerindikatorn

Konjunkturinstitutet

Konjunkturinstitutets Barometerindikator ger varje månad en bild över det aktuella konjunkturläget. Den bygger på undersökningar där nuläget och framtidsutsikterna i ekonomin pejljas av bland företag och hushåll.

Barometerindikatorn har ett genomsnitt på 100. Om indikatorn ligger över 100 är stämningläget i ekonomin bättre än normalt och om den ligger under 100 är ekonomin svagare än normalt.

## Inköpschefsindex (PMI)

Swedbank

Inköpschefsindex tas fram av Swedbank och är en snabb indikator på konjunkturläget i tillverkningsindustrin. Den baseras på enkätsvar från omkring 200 inköpschefer. Skiljelinjen mellan upp- och nedgång i industrikonjunkturen har satts till 50. Det historiska genomsnittet ligger omkring 55.

## Industriproduktionsindex

SCB

SCB:s Industriproduktionsindex visar volymutvecklingen av industriproduktionen, med referensbasår 2010. Indextalen har kalender-korrigerats och säsongrensats och publiceras månadsvis.

## Tjänsteproduktionsindex

SCB

SCB:s Tjänsteproduktionsindex visar volymutvecklingen av tjänsteproduktionen, med referensbasår 2010. Ett värde över 100 indikerar alltså en högre tjänsteproduktion än läget 2010. Indextalen har kalender-korrigerats och säsongrensats och publiceras månadsvis.

PRODUKTIONEN

## Varuexporten

SCB

Denna variabel visar värdet av varuexporten på månadsbasis uttryckt i löpande priser. Utvecklingen av varuexporten är avgörande för Sveriges ekonomi. Den motsvarar över en tredjedel av vår BNP. Den genomsnittliga tillväxtakten av varuexporten, tolv månadersförändringen, har sedan år 2000 uppgått till knappt 4 procent.

## Exportorderläge

Konjunkturinstitutet

Exportorderläget kommer från den månatliga undersökningen Barometerindikatorn. Variabeln kallas där Exportorderstock, nulägesomdöme. Variabeln är konstruerad som ett netttotal. Företagen anger om orderstocken är "stor", "lagom" eller "för liten". Om svaren "för liten" överväger svaren "stor" blir talet negativt och vice versa. Företagens svar viktas efter förädlingsvärde så att mindre företag påverkar variabeln i lägre utsträckning än större. Serien är säsongjusterad.

EXPORTEN

## Arbetslöshet

SCB (AKU)

SCB:s Arbetskraftsundersökning (AKU) publiceras en gång i månaden. Arbetslösheten visar hur stor andel av arbetskraften mellan 15-74 år som är arbetslös. Med arbetskraften menas personer som antingen är arbetslösa eller sysselsatta mellan 15-74 år. I arbetskraften ingår inte till exempel hemarbetande eller långtidssjuka. Dessutom ingår inte studerande om de inte faller in i kategorin att de är beredda att ta ett jobb och aktivt söker arbete.

## Antal varslade

Arbetsförmedlingen

Visar antalet personer som har blivit varslade om uppsägning under månaden. Siffran omfattar både privata och offentliga arbetsgivare. Mindre driftinskränkningar som omfattar maximalt fyra personer ingår dock inte i statistiken. Variabeln är en indikator på huruvida läget på arbetsmarknaden håller på att stärkas eller försvagas.

ARBETSMARKNADEN

## Stockholmsbörsen

Macrobond

Visar OMX Stockholm All-Share Index (OMXSPI) vilket omfattar samtliga aktier på OMX Nordic Exchange Stockholm. Basdatum för indexet är satt till 31 december 1995.

## Räntespread GIIPS-länderna

Macrobond samt beräkningar av Ekonomifakta

Visar ränteskillnaden mellan tyska 10-åriga statsobligationer och statsobligationer från GIIPS-länderna. För länderna beräknas ett ovikttat medelvärde. GIIPS-länderna är de som drabbats hårdast i eurokrisen och utgörs av Grekland, Irland, Italien, Portugal och Spanien. Räntespreaden är en indikator över graden av osäkerhet som råder i euroområdet och som även påverkar den finansiella stabiliteten och tillväxten globalt.

FINANSMARKNADEN