

Läget i ekonomin

10 indikatorer ur 5 perspektiv om svensk ekonomi

ekonomifakta.se

JULI 2016

Läget i ekonomin, juli 2016 (förra månaden): e e e 3 svaga indikatorer (3) e e e 4 neutrala indikatorer (4) e e e 3 starka indikatorer (3)

KONJUNKTUREN



Barometerindikatorn

NEUTRAL Konjunkturinstitutet

102,2

JULI 2016

Stämmningsläget i ekonomin föll under juli månad, vilket visar sig i att Barometerindikatorn backade 0,8 enheter till 102,2. Hushållen är alltjämt mer pessimistiska än näringslivet och indikatorn föll med 3,3 enheter. Bygg- och anläggningsverksamhet sticker ut åt andra hållet och indikatorn steg med 0,2 enheter till 109,7. Läget är neutralt.



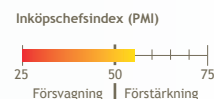
Inköpschefsindex (PMI)

NEUTRAL Swedbank/Sif

55,4

JULI 2016

Inköpschefsindex steg under juli med 2,5 indexenheter till 55,4. Främst var det delindex för ordergång och produktion som bidrog till ökningen. Delindex för ordergången steg med 3,4 enheter och produktionen steg med 3,5. Läget är neutralt.



Industriproduktionsindex

SVAG SCB

97,5

MAJ 2016

Under maj föll industriproduktionen med 0,8 procent jämfört med föregående månad. På årsbasis var utvecklingen den motsatta och index steg med 1,7 enheter. Produktionsnivåerna är i ett längre perspektiv alltjämt låga och läget är fortsatt svagt.



Tjänsteproduktionsindex

STARK SCB

120,7

MAJ 2016

Tjänsteproduktionen föll marginellt under maj jämfört med föregående månad och index backade 0,1 procent. På årsbasis var dock utvecklingen god och index steg med 5,4 procent, jämfört med samma månad föregående år. Läget är starkt.



PRODUKTIONEN



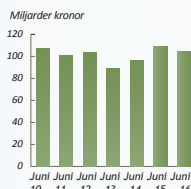
Varuexporten

SVAG SCB

104,6 mdkr

JUNI 2016

Varuexporten uppgick till 104,6 miljarder kronor under juni, vilket var 4,8 miljarder mindre jämfört med samma månad föregående år. Exporten till andra EU-länder uppgick till 61,7 miljarder och exporten till övriga länder uppgick till 42,9 miljarder. Läget är svagt.



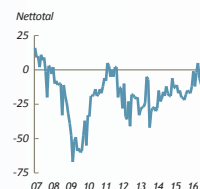
Exportorderläge

NEUTRAL Konjunkturinstitutet

-9

JULI 2016

Under juli blev bedömningarna av exportorderstockens storlek något mer positiva, vilket visar sig i att indikatorn steg med 4 enheter till -9. Läget är neutralt.



EXPORTEN



Arbetslöshet

NEUTRAL SCB (AKU)

7,6

JUNI 2016

Under juni var arbetslösheten oförändrad jämfört med föregående månad. Dock är juni en månad då arbetslösheten normalt stiger med i snitt 1 procentenhet jämfört med maj. Jämfört med föregående år föll arbetslösheten med 0,9 procentenheter. Läget är neutralt.

Arbetslöshet	
Juni 2016	7,6 %
Juni 2015	8,5 %
Juni 2014	9,2 %
Juni 2013	9,1 %
Juni 2012	9,1 %
Juni 2011	9,2 %



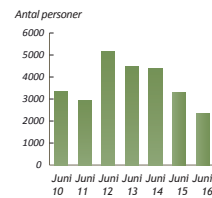
Antal varslade

STARK Arbetsförmedlingen

2 354

JUNI 2016

Antalet personer som varslades om uppsägning under juni uppgick till 2 354 stycken. Det var ovanligt lågt för juni månad och har bara understigts en gång tidigare, år 2007. Läget är starkt.



ARBETSMARKNADEN



Stockholmsbörsen

STARK Macrobond

496,5

29 JULI 2016

Under juli återhämtade sig Stockholmsbörsen med råge efter tappet under juni som till stor del kunde tillskrivas Brexit. Under månaden steg index med 5,4 procent och stängde på 496,5, vilket var den näst högsta stängningskursen i år. Läget är starkt.



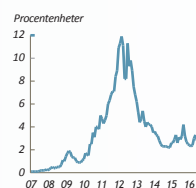
Räntespread GIIPS-länderna

SVAG Macrobond samt beräkningar av Ekonomifakta

2,9

29 JULI 2016

Räntespreaden mellan Tyskland och GIIPS-länderna föll marginellt under juli från 3,0 till 2,9. Inget land uppvisade några dramatiska ränteändringar och läget är alltjämt svagt.



FINANSMARKNADEN

Läget i ekonomin

Bakgrundsinformation

KONJUNKTUREN

Barometerindikatorn

Konjunkturinstitutet

Konjunkturinstitutets Barometerindikator ger varje månad en bild över det aktuella konjunkturläget. Den bygger på undersökningar där nuläget och framtidsutsikterna i ekonomin pejljas av bland företag och hushåll.

Barometerindikatorn har ett genomsnitt på 100. Om indikatorn ligger över 100 är stämningläget i ekonomin bättre än normalt och om den ligger under 100 är ekonomin svagare än normalt.

Inköpschefsindex (PMI)

Swedbank

Inköpschefsindex tas fram av Swedbank och är en snabb indikator på konjunkturläget i tillverkningsindustrin. Den baseras på enkätsvar från omkring 200 inköpschefer. Skiljelinjen mellan upp- och nedgång i industrikonjunkturen har satts till 50. Det historiska genomsnittet ligger omkring 55.

Industriproduktionsindex

SCB

SCB:s Industriproduktionsindex visar volymutvecklingen av industriproduktionen, med referensbasår 2010. Indextalen har kalender-korrigerats och säsongrensats och publiceras månadsvis.

Tjänsteproduktionsindex

SCB

SCB:s Tjänsteproduktionsindex visar volymutvecklingen av tjänsteproduktionen, med referensbasår 2010. Ett värde över 100 indikerar alltså en högre tjänsteproduktion än läget 2010. Indextalen har kalender-korrigerats och säsongrensats och publiceras månadsvis.

PRODUKTIONEN

Varuexporten

SCB

Denna variabel visar värdet av varuexporten på månadsbasis uttryckt i löpande priser. Utvecklingen av varuexporten är avgörande för Sveriges ekonomi. Den motsvarar över en tredjedel av vår BNP. Den genomsnittliga tillväxtakten av varuexporten, tolv månadersförändringen, har sedan år 2000 uppgått till knappt 4 procent.

Exportorderläge

Konjunkturinstitutet

Exportorderläget kommer från den månatliga undersökningen Barometerindikatorn. Variabeln kallas där Exportorderstock, nulägesomdöme. Variabeln är konstruerad som ett netttotal. Företagen anger om orderstocken är "stor", "lagom" eller "för liten". Om svaren "för liten" överväger svaren "stor" blir talet negativt och vice versa. Företagens svar viktas efter förädlingsvärde så att mindre företag påverkar variabeln i lägre utsträckning än större. Serien är säsongjusterad.

EXPORTEN

Arbetslöshet

SCB (AKU)

SCB:s Arbetskraftsundersökning (AKU) publiceras en gång i månaden. Arbetslösheten visar hur stor andel av arbetskraften mellan 15-74 år som är arbetslös. Med arbetskraften menas personer som antingen är arbetslösa eller sysselsatta mellan 15-74 år. I arbetskraften ingår inte till exempel hemarbetande eller långtidssjuka. Dessutom ingår inte studerande om de inte faller in i kategorin att de är beredda att ta ett jobb och aktivt söker arbete.

Antal varslade

Arbetsförmedlingen

Visar antalet personer som har blivit varslade om uppsägning under månaden. Siffran omfattar både privata och offentliga arbetsgivare. Mindre driftinskränkningar som omfattar maximalt fyra personer ingår dock inte i statistiken. Variabeln är en indikator på huruvida läget på arbetsmarknaden håller på att stärkas eller försvagas.

ARBETSMARKNADEN

Stockholmsbörsen

Macrobond

Visar OMX Stockholm All-Share Index (OMXSPI) vilket omfattar samtliga aktier på OMX Nordic Exchange Stockholm. Basdatum för indexet är satt till 31 december 1995.

Räntespread GIIPS-länderna

Macrobond samt beräkningar av Ekonomifakta

Visar ränteskillnaden mellan tyska 10-åriga statsobligationer och statsobligationer från GIIPS-länderna. För länderna beräknas ett oviktt medelvärde. GIIPS-länderna är de som drabbats hårdast i eurokrisen och utgörs av Grekland, Irland, Italien, Portugal och Spanien. Räntespreaden är en indikator över graden av osäkerhet som råder i euroområdet och som även påverkar den finansiella stabiliteten och tillväxten globalt.

FINANSMARKNADEN