

Läget i ekonomin

10 indikatorer ur 5 perspektiv om svensk ekonomi

ekonomifakta.se

FEBRUARI 2020

Läget i ekonomin, februari 2020 (förra månaden)

1 svaga indikatorer (2)

8 neutrala indikatorer (5)

1 starka indikatorer (3)

KONJUNKTUREN



Barometerindikatorn

NEUTRAL Konjunkturinstitutet

99,1

FEBRUARI 2020

Stämningläget i ekonomin steg under februari vilket visar sig i att Barometerindikatorn klättrade 1,8 enheter till 99,1. Främst var det starkare signaler från hushållen och tillverkningsindustrin som bidrog till uppgången. Läget går från svagt till neutralt.



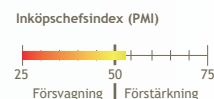
Inköpschefsindex (PMI)

NEUTRAL Swedbank/Siif

53,2

FEBRUARI 2020

Under februari steg inköpschefsindex med 1,2 enheter till 53,2. Leverantörernas leveranstider gav det starkaste bidraget till uppgången. Normalt visar detta på ett ökat efterfrågetryck i industrin men nu kan det handla om störningar i leveranskedjan till följd av utbrottet av coronaviruset. Läget är neutralt.



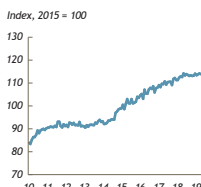
Produktionsvärdeindex

NEUTRAL SCB

113,8

DECEMBER 2019

2019 avslutades med en svag utveckling av produktionen som minskade med 0,4 procent jämfört med november. Även jämfört med december 2018 föll produktionen med 0,4 procent. Stål- och metallverk var den delbransch som gav det största negativa bidraget. Läget är neutralt.



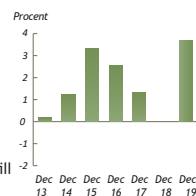
Hushållens konsumtion

STARK SCB

3,7 %

DECEMBER 2019 / DECEMBER 2018

Under december steg hushållens konsumtion med 3,7 procent jämfört med samma månad föregående år. En del av den starka utvecklingen förklaras med att hushållens konsumtion utvecklades svagt under 2019. Vidare bidrog det nya bonus-malus systemet till att försäljningen av motorfordon steg ovanligt mycket under december. Läget är starkt.



PRODUKTION & KONSUMTION



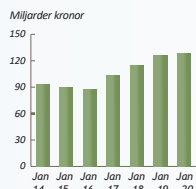
Varuexporten

NEUTRAL SCB

129 mdkr

JANUARI 2020

Under årets första månad steg varuexporten med 2,1 procent jämfört med januari 2019. Det var en betydligt svagare utveckling jämfört med januari under de tre senaste åren. Läget är går därför från starkt till neutralt.



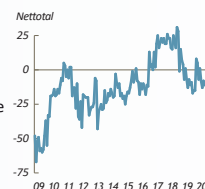
Exportorderläge

NEUTRAL Konjunkturinstitutet

-15

FEBRUARI 2020

Bedömningarna av exportorderstockens storlek var oförändrade under februari och indikatorn ligger kvar på -15. Indikatorn ligger strax under sitt historiska medelvärde på -9. Läget är fortsatt neutralt.



EXPORTEN



Arbetslösheten

NEUTRAL SCB (AKU)

7,5

JANUARI 2020

Arbetslösheten steg med 1 procentenhet under januari jämfört med samma månad föregående år. Ökningen skedde främst bland män: där ökade arbetslösheten från 6,2 procent i januari 2019 till 8,0 i januari 2020. Läget är neutralt.

Arbetslösheten	
Januari 2020	7,5 %
Januari 2019	6,5 %
Januari 2018	7,0 %
Januari 2017	7,3 %
Januari 2016	8,4 %
Januari 2015	8,6 %



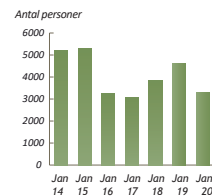
Antal varslade

NEUTRAL Arbetsförmedlingen

3 304

JANUARI 2020

Antalet personer som varslades om uppsägning sjönk med närmare 1 300 i januari jämfört med samma månad föregående år. Sett över de senaste tre månaderna ligger dock antalet fortfarande högre än de senaste åren. Läget är neutralt.



ARBETSMARKNADEN



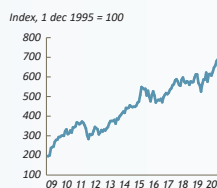
Stockholmsbörsen

NEUTRAL Nasdaq

640,6

28 FEBRUARI 2020

Stockholmsbörsen föll ordentligt under sista veckan av februari i sviterna av coronaviruset som sänkte flera av världens börser. Jämfört med utgången av januari tappade index 7 procent och stängde på årsläggsta, 640,6. Läget går från starkt till neutralt.



Kronans värde - KIX

SVAG Riksbanken

122,6

28 FEBRUARI 2020

Under februari försvagades kronan mot euron och dollarn men stärktes mer mot pundet och norska kronan vilket resulterade i att KIX-index sjönk med 0,7 enheter. Trots förstärkningen av kronan ligger KIX-index alltjämt på en hög nivå och kronan är svag.



FINANSMARKNADEN

Läget i ekonomin

Bakgrundsinformation

KONJUNKTUREN

Barometerindikatorn

Konjunkturinstitutet

Konjunkturinstitutets Barometerindikator ger varje månad en bild över det aktuella konjunkturläget. Den bygger på undersökningar där nuläget och framtidsutsikterna i ekonomin pejlas av bland företag och hushåll.

Barometerindikatorn har ett genomsnitt på 100. Om indikatorn ligger över 100 är stämningläget i ekonomin bättre än normalt och om den ligger under 100 är ekonomin svagare än normalt.

Inköpschefsindex (PMI)

Swedbank/SIF

Inköpschefsindex tas fram av Swedbank och är en snabb indikator på konjunkturläget i tillverkningsindustrin. Den baseras på enkätsvar från omkring 200 inköpschefer. Skiljelinjen mellan upp- och nedgång i industrikonjunkturen har satts till 50. Det historiska genomsnittet ligger omkring 55.

Produktionsvärdeindex

SCB

SCB:s produktionsvärdeindex mäter den samlade produktionen inom både industrin och tjänstesektorn, exklusive finans- och försäkringsverksamhet. Siffrorna på månadsbasis avser utvecklingen i fasta priser, kalenderkorrigerat och säsongsrensats. Årsutvecklingen avser fasta priser, kalenderkorrigerat.

Hushållens konsumtion

SCB

Den månatliga konsumtionsindikatorn skall spegla den ändamålsfördelade konsumtionen enligt nationalräkenskaperna det vill säga Hushållens konsumtionsutgifter exklusive utlandsposter. De viktigaste indata källorna är SCB:s omsättningsstatistik, energistatistik, statistik över nybyggda lägenheter, konsumentprisindex, sortimentsundersökningen av detaljhandeln samt undersökningen Företagens ekonomi.

PRODUKTION & KONSUMTION

Varuexporten

SCB

Denna variabel visar värdet av varuexporten på månadsbasis uttryckt i löpande priser. Utvecklingen av varuexporten är avgörande för Sveriges ekonomi. Den motsvarar över en tredjedel av vår BNP. Den genomsnittliga tillväxttakten av varuexporten, tolv månadersförändringen, har sedan år 2000 uppgått till knappt 3 procent.

Exportorderläge

Konjunkturinstitutet

Exportorderläget kommer från den månatliga undersökningen Barometerindikatorn. Variabeln kallas där Exportorderstock, nulägesomdöme. Variabeln är konstruerad som ett netttotal. Företagen anger om orderstocken är "stor", "lagom" eller "för liten". Om svaren "för liten" överväger svaren "stor" blir talet negativt och vice versa. Företagens svar viktas efter förädlingsvärde så att mindre företag påverkar variabeln i lägre utsträckning än större. Serien är säsongsjusterad.

EXPORTEN

Arbetslöshet

SCB (AKU)

SCB:s Arbetskraftsundersökning (AKU) publiceras en gång i månaden. Arbetslösheten visar hur stor andel av arbetskraften mellan 15-74 år som är arbetslös. Med arbetskraften menas personer som antingen är arbetslösa eller sysselsatta mellan 15-74 år. I arbetskraften ingår inte till exempel hemarbetande eller långtidssjuka. Dessutom ingår inte studerande om de inte faller in i kategorin att de är beredda att ta ett jobb och aktivt söker arbete.

Antal varslade

Arbetsförmedlingen

Visar antalet personer som har blivit varslade om uppsägning under månaden. Siffran omfattar både privata och offentliga arbetsgivare. Mindre driftinskränkningar som omfattar maximalt fyra personer ingår dock inte i statistiken. Variabeln är en indikator på huruvida läget på arbetsmarknaden håller på att stärkas eller försvagas.

ARBETSMARKNADEN

Stockholmsbörsen

Nasdaq

Visar OMX Stockholm All-Share Index (OMXSPI) vilket omfattar samtliga aktier på OMX Nordic Exchange Stockholm. Basdatum för index = 100 är satt till 1 december 1995.

Kronans värde - KIX

Riksbanken

KIX-index publiceras av Riksbanken och följer kronans värde men viktas mot priset på kronan med omvärldshandeln. På så sätt skapas en effektiv växelkurs. Till skillnad mot TWC-index så uppdateras dessa vikter varje år. Gällande vikter finns på Riksbankens hemsida. Basdatum för indexet = 100 är satt till 18 november 1992.

FINANSMARKNADEN