

Läget i ekonomin

10 indikatorer ur 5 perspektiv om svensk ekonomi

ekonomifakta.se

MAJ 2018

Läget i ekonomin, maj 2018 (förra månaden): e 0 svaga indikatorer (0) e 3 neutrala indikatorer (3) e 7 starka indikatorer (7)

KONJUNKTUREN



Barometerindikatorn

STARK Konjunkturinstitutet

108,8

MAJ 2018

Under maj föll stämmningsläget i ekonomin vilket visar sig i att Barometerindikatorn backade med 1,6 enheter till 108,8. Främst var det indikatorn för Bygg- & anläggning som försvagades, men samtliga indikatorer, undantaget Hushållen, ligger fortfarande över sitt historiska medelvärde. Läget är starkt.



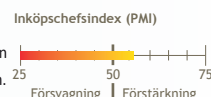
Inköpschefsindex (PMI)

NEUTRAL Swedbank/Sif

55,8

MAJ 2018

Under maj stärkes Inköpschefsindex med 0,3 enheter och steg till 55,8. Den nedåtgående tendensen under de senaste två månaderna är därmed bruten. Det största bidraget till ökningen kom från orderingen följt av sysselsättningen. Läget är neutralt.



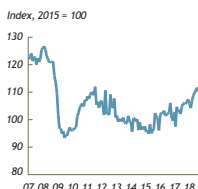
Industriproduktionsindex

NEUTRAL SCB

109,2

APRIL 2018

Under april föll industriproduktionen med 1,5 procent jämfört med föregående månad. På årsbasis steg produktionen med 3,3 procent. Läget är neutralt.



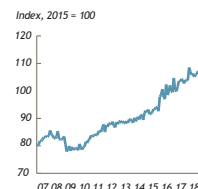
Tjänsteproduktionsindex

STARK SCB

109,6

APRIL 2018

Tjänsteproduktionen var oförändrad jämfört med föregående månad och ligger kvar på 109,6. Jämfört med april 2017 steg produktionen med 4,3 procent. Läget är starkt.



PRODUKTIONEN



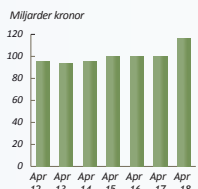
Varuexporten

STARK SCB

115,9 mdkr

APRIL 2018

Under april steg varuexporten med 16,5 procent jämfört med samma månad föregående år. I år hade dock april två vardagar mer jämfört med april 2017 vilket gör att ökningen bör tolkas med viss försiktighet. Läget är starkt.



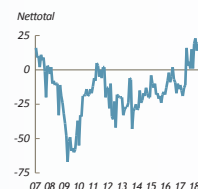
Exportorderläge

STARK Konjunkturinstitutet

21

MAJ 2018

Bedömningen av exportorderstockens storlek var fortsatt god under maj även om indikatorn backade med 5 enheter till 21. Läget är fortsatt starkt.



EXPORTEN



Arbetslöshet

STARK SCB (AKU)

6,8

APRIL 2018

Under april föll arbetslösheten med 0,4 procentenheter till 6,8. Även den trendjusterade siffran fortsatte nedåt och föll till 6,14. Läget är starkt.

Arbetslöshet	
April 2018	6,8 %
April 2017	7,2 %
April 2016	7,3 %
April 2015	8,3 %
April 2014	8,7 %
April 2013	8,7 %



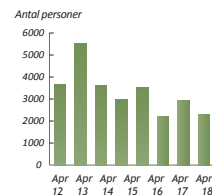
Antal varslade

STARK Arbetsförmedlingen

2 951

APRIL 2018

Antalet personer som varslades om uppsägning var högre under april jämfört med samma månad föregående år. Antalet ökade med 741 personer till 2 951. Det är dock alltså en låg siffra för en april månad i ett längre perspektiv och läget är starkt.



ARBETSMARKNADEN



Stockholmsbörsen

STARK Macrobond

572,7

31 MAJ 2018

Stockholmsbörsen klättrade upp mot 600-strecket under maj för att falla tillbaka mot slutet av månaden och stänga mer eller mindre oförändrad. Läget är fortsatt starkt.



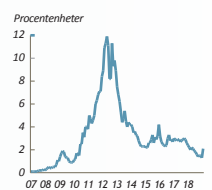
Räntespread GIIPS-länderna

NEUTRAL Macrobond samt beräkningar av Ekonomifakta

2,1

31 MAJ 2018

Under maj steg räntespreaden mellan Tyskland och GIIPS-länderna med 0,8 procentenheter till 2,1. Dels till följd av att den tyska räntan föll men även till följd av en ökning av den grekiska och italienska räntan. Läget är neutralt.



FINANSMARKNADEN

Läget i ekonomin

Bakgrundsinformation

KONJUNKTUREN

Barometerindikatorn

Konjunkturinstitutet

Konjunkturinstitutets Barometerindikator ger varje månad en bild över det aktuella konjunkturläget. Den bygger på undersökningar där nuläget och framtidsutsikterna i ekonomin pejljas av bland företag och hushåll.

Barometerindikatorn har ett genomsnitt på 100. Om indikatorn ligger över 100 är stämningläget i ekonomin bättre än normalt och om den ligger under 100 är ekonomin svagare än normalt.

Inköpschefsindex (PMI)

Swedbank

Inköpschefsindex tas fram av Swedbank och är en snabb indikator på konjunkturläget i tillverkningsindustrin. Den baseras på enkätsvar från omkring 200 inköpschefer. Skiljelinjen mellan upp- och nedgång i industrikonjunkturen har satts till 50. Det historiska genomsnittet ligger omkring 55.

Industriproduktionsindex

SCB

SCB:s Industriproduktionsindex visar volymutvecklingen av industriproduktionen, med referensbasår 2010. Indextalen har kalender-korrigerats och säsongrensats och publiceras månadsvis.

Tjänsteproduktionsindex

SCB

SCB:s Tjänsteproduktionsindex visar volymutvecklingen av tjänsteproduktionen, med referensbasår 2010. Ett värde över 100 indikerar alltså en högre tjänsteproduktion än läget 2010. Indextalen har kalender-korrigerats och säsongrensats och publiceras månadsvis.

PRODUKTIONEN

Varuexporten

SCB

Denna variabel visar värdet av varuexporten på månadsbasis uttryckt i löpande priser. Utvecklingen av varuexporten är avgörande för Sveriges ekonomi. Den motsvarar över en tredjedel av vår BNP. Den genomsnittliga tillväxttakten av varuexporten, tolv månadersförändringen, har sedan år 2000 uppgått till knappt 4 procent.

Exportorderläge

Konjunkturinstitutet

Exportorderläget kommer från den månatliga undersökningen Barometerindikatorn. Variabeln kallas där Exportorderstock, nulägesomdöme. Variabeln är konstruerad som ett netttotal. Företagen anger om orderstocken är "stor", "lagom" eller "för liten". Om svaren "för liten" överväger svaren "stor" blir talet negativt och vice versa. Företagens svar viktas efter förädlingsvärde så att mindre företag påverkar variabeln i lägre utsträckning än större. Serien är säsongjusterad.

EXPORTEN

Arbetslöshet

SCB (AKU)

SCB:s Arbetskraftsundersökning (AKU) publiceras en gång i månaden. Arbetslösheten visar hur stor andel av arbetskraften mellan 15-74 år som är arbetslös. Med arbetskraften menas personer som antingen är arbetslösa eller sysselsatta mellan 15-74 år. I arbetskraften ingår inte till exempel hemarbetande eller långtidssjuka. Dessutom ingår inte studerande om de inte faller in i kategorin att de är beredda att ta ett jobb och aktivt söker arbete.

Antal varslade

Arbetsförmedlingen

Visar antalet personer som har blivit varslade om uppsägning under månaden. Siffran omfattar både privata och offentliga arbetsgivare. Mindre driftinskränkningar som omfattar maximalt fyra personer ingår dock inte i statistiken. Variabeln är en indikator på huruvida läget på arbetsmarknaden håller på att stärkas eller försvagas.

ARBETSMARKNADEN

Stockholmsbörsen

Macrobond

Visar OMX Stockholm All-Share Index (OMXSPI) vilket omfattar samtliga aktier på OMX Nordic Exchange Stockholm. Basdatum för indexet är satt till 31 december 1995.

Räntespread GIIPS-länderna

Macrobond samt beräkningar av Ekonomifakta

Visar ränteskillnaden mellan tyska 10-åriga statsobligationer och statsobligationer från GIIPS-länderna. För länderna beräknas ett ovikttat medelvärde. GIIPS-länderna är de som drabbats hårdast i eurokrisen och utgörs av Grekland, Irland, Italien, Portugal och Spanien. Räntespreaden är en indikator över graden av osäkerhet som råder i euroområdet och som även påverkar den finansiella stabiliteten och tillväxten globalt.

FINANSMARKNADEN