

Läget i ekonomin

10 indikatorer ur 5 perspektiv om svensk ekonomi

ekonomifakta.se

OKTOBER 2015

Läget i ekonomin, oktober 2015 (förra månaden): e e e 3 svaga indikatorer (3) e e e 5 neutrala indikatorer (5) e e 2 starka indikatorer (2)

KONJUNKTUREN



Barometerindikatorn

NEUTRAL Konjunkturinstitutet

108,3

OKTOBER 2015

Under oktober tog steg stämningläget i svensk ekonomi vilket visar sig i att Barometerindikatorn klättrade från 107,1 till 108,3. Indikatorn ligger nu på sitt hösta värde sedan 2011. Delindikatorn för Hushållen släpar dock efter och uppgår till 98,8 vilket är under det historiska medelvärdet. Läget är neutralt med dragning åt starkt.



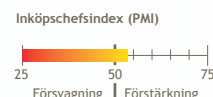
Inköpschefsindex (PMI)

NEUTRAL Swedbank/Silf

53,5

OKTOBER 2015

Inköpschefsindex steg under oktober månad med blygsamma 0,2 procent enheter till 53,5. Delindex för sysselsättning och ordergång föll samtidigt som övriga delindex stärktes. Läget är neutralt.



Industriproduktionsindex

SVAG SCB

95,1

AUGUSTI 2015

Produktionen inom tjänstesektorn ökade med 4,7 procent i augusti jämfört med föregående månad. På årsbasis steg produktionen med 3,8 procent. Trots en god utveckling ligger index fortfarande på en låg nivå historiskt sett och läget är fortsatt svagt.



Tjänsteproduktionsindex

STARK SCB

115,2

AUGUSTI 2015

Under augusti månad föll tjänsteproduktionen marginellt jämfört med föregående månad. På årsbasis var utvecklingen desto starkare och index steg med 1,9 procent. Läget är starkt.



PRODUKTIONEN

EXPORTEN



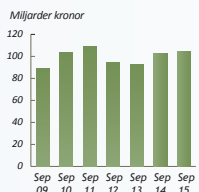
Varuexporten

SVAG SCB

104,1 mdkr

SEPTEMBER 2015

Varuexporten har utvecklats skapligt under de tre första kvartalen av 2015. Starkare än motsvarande perioder 2013 och 2014. Jämfört med 2011 och 2012 ligger dock varuexporten alltjämt på en låg nivå och läget är svagt.



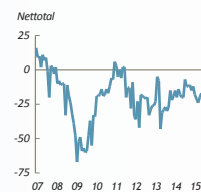
Exportorderläge

NEUTRAL Konjunkturinstitutet

0

OKTOBER 2015

Bedömningen av exportorderstockens storlek blev väsentligt ljusare i oktober. Indikatorn stärktes med 16 enheter och gick från -16 till 0. Om detta är ett trendbrott är dock för tidigt att säga. Läget är fortsatt neutralt.



Arbetslöshet

NEUTRAL SCB (AKU)

6,7

SEPTEMBER 2015

Arbetslösheten föll med 0,5 procentenheter på årsbasis och uppgick till 6,7 procent under september. Den säsongrensade och trendjusterade arbetslösheten föll även den, om än mycket marginellt, till 7,17 procent. Läget är neutralt.

Arbetslöshet	
September 2015	6,7 %
September 2014	7,2 %
September 2013	7,5 %
September 2012	7,6 %
September 2011	7,0 %
September 2010	7,9 %



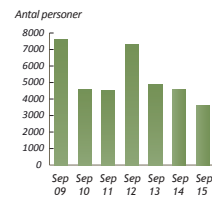
Antal varslade

NEUTRAL Arbetsförmedlingen

3 625

SEPTEMBER 2015

Under september varslades 3 625 personer om uppsägning. Det var 972 personer färre jämfört med samma månad föregående år. Läget är neutralt.



ARBETSMARKNADEN

FINANSMARKNADEN



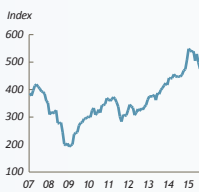
Stockholmsbörsen

STARK Macrobond

508,1

30 OKTOBER 2015

Stockholmsbörsen vände en kortsiktig negativ trend och steg med knappt 7 procent under månaden. Index ligger återigen över 500 strecket och läget är starkt.



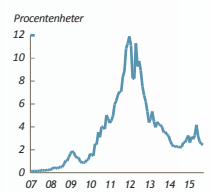
Räntespread GIIPS-länderna

SVAG Macrobond samt beräkningar av Ekonomifakta

2,4

30 OKTOBER 2015

Räntespreaden mellan Tyskland och GIIPS-länderna föll under månaden med 0,1 procentenheter. Under oktober förekom endast blygsamma förändringar av räntorna jämfört med föregående månad och läget är fortsatt svagt.



Läget i ekonomin

Bakgrundsinformation

KONJUNKTUREN

Barometerindikatorn

Konjunkturinstitutet

Konjunkturinstitutets Barometerindikator ger varje månad en bild över det aktuella konjunkturläget. Den bygger på undersökningar där nuläget och framtidsutsikterna i ekonomin pejljas av bland företag och hushåll.

Barometerindikatorn har ett genomsnitt på 100. Om indikatorn ligger över 100 är stämningläget i ekonomin bättre än normalt och om den ligger under 100 är ekonomin svagare än normalt.

Inköpschefsindex (PMI)

Swedbank

Inköpschefsindex tas fram av Swedbank och är en snabb indikator på konjunkturläget i tillverkningsindustrin. Den baseras på enkätsvar från omkring 200 inköpschefer. Skiljelinjen mellan upp- och nedgång i industrikonjunkturen har satts till 50. Det historiska genomsnittet ligger omkring 55.

Industriproduktionsindex

SCB

SCB:s Industriproduktionsindex visar volymutvecklingen av industriproduktionen, med referensbasår 2010. Indextalen har kalender-korrigerats och säsongrensats och publiceras månadsvis.

Tjänsteproduktionsindex

SCB

SCB:s Tjänsteproduktionsindex visar volymutvecklingen av tjänsteproduktionen, med referensbasår 2010. Ett värde över 100 indikerar alltså en högre tjänsteproduktion än läget 2010. Indextalen har kalender-korrigerats och säsongrensats och publiceras månadsvis.

PRODUKTIONEN

Varuexporten

SCB

Denna variabel visar värdet av varuexporten på månadsbasis uttryckt i löpande priser. Utvecklingen av varuexporten är avgörande för Sveriges ekonomi. Den motsvarar över en tredjedel av vår BNP. Den genomsnittliga tillväxtakten av varuexporten, tolv månadersförändringen, har sedan år 2000 uppgått till knappt 4 procent.

Exportorderläge

Konjunkturinstitutet

Exportorderläget kommer från den månatliga undersökningen Barometerindikatorn. Variabeln kallas där Exportorderstock, nulägesomdöme. Variabeln är konstruerad som ett netttotal. Företagen anger om orderstocken är "stor", "lagom" eller "för liten". Om svaren "för liten" överväger svaren "stor" blir talet negativt och vice versa. Företagens svar viktas efter förädlingsvärde så att mindre företag påverkar variabeln i lägre utsträckning än större. Serien är säsongjusterad.

EXPORTEN

Arbetslöshet

SCB (AKU)

SCB:s Arbetskraftsundersökning (AKU) publiceras en gång i månaden. Arbetslösheten visar hur stor andel av arbetskraften mellan 15-74 år som är arbetslös. Med arbetskraften menas personer som antingen är arbetslösa eller sysselsatta mellan 15-74 år. I arbetskraften ingår inte till exempel hemarbetande eller långtidssjuka. Dessutom ingår inte studerande om de inte faller in i kategorin att de är beredda att ta ett jobb och aktivt söker arbete.

Antal varslade

Arbetsförmedlingen

Visar antalet personer som har blivit varslade om uppsägning under månaden. Siffran omfattar både privata och offentliga arbetsgivare. Mindre driftinskränkningar som omfattar maximalt fyra personer ingår dock inte i statistiken. Variabeln är en indikator på huruvida läget på arbetsmarknaden håller på att stärkas eller försvagas.

ARBETSMARKNADEN

Stockholmsbörsen

Macrobond

Visar OMX Stockholm All-Share Index (OMXSPI) vilket omfattar samtliga aktier på OMX Nordic Exchange Stockholm. Basdatum för indexet är satt till 31 december 1995.

Räntespread GIIPS-länderna

Macrobond samt beräkningar av Ekonomifakta

Visar ränteskillnaden mellan tyska 10-åriga statsobligationer och statsobligationer från GIIPS-länderna. För länderna beräknas ett oviktt medelvärde. GIIPS-länderna är de som drabbats hårdast i eurokrisen och utgörs av Grekland, Irland, Italien, Portugal och Spanien. Räntespreaden är en indikator över graden av osäkerhet som råder i euroområdet och som även påverkar den finansiella stabiliteten och tillväxten globalt.

FINANSMARKNADEN