

# Läget i ekonomin

10 indikatorer ur 5 perspektiv om svensk ekonomi

ekonomifakta.se

MARS 2017

Läget i ekonomin, mars 2017 (förra månaden): e e e 2 svaga indikatorer (2) e e e 3 neutrala indikatorer (3) e e e 5 starka indikatorer (5)

KONJUNKTUREN



## Barometerindikatorn

STARK Konjunkturinstitutet

109,2

MARS 2017

Under mars sjönk stämmningsläget i ekonomin och Barometerindikatorn backade med 1,6 enheter till 109,2. Det var den tredje månaden i följd som indikatorn backade men den ligger alltså högt över det historiska medelvärdet på 100. Läget är fortsatt starkt.



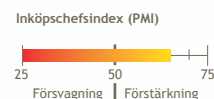
## Inköpschefsindex (PMI)

STARK Swedbank/Silf

65,2

MARS 2017

Inköpschefsindex steg kraftigt under mars och ökade med 4,3 enheter till 65,2. Det största bidraget till uppgången kom från delindex för ordergång och produktion men samtliga index bidrog till uppgången. Läget är starkt.



EXPORTE



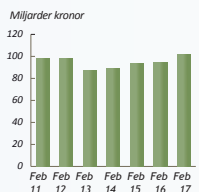
## Varuexporten

NEUTRAL SCB

101,6 mdkr

FEBRUARI 2017

Tillväxttakten för varuexporten växade ner något jämfört med föregående månad men är fortfarande hög. På årsbasis steg exporten med 7,4 procent vilket innebär en ökning med 7 miljarder kronor. Läget är neutralt.



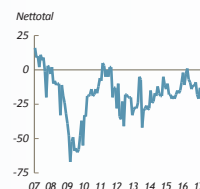
## Exportorderläge

STARK Konjunkturinstitutet

1

MARS 2017

Bedömningarna av exportorderstockens storlek blev något mer pessimistiska under mars och indikatorn backade med 5 enheter till 1. Indikatorn ligger dock kvar klar över det historiska medelvärdet på -12. Läget är starkt.



FINANSMARKNADEN



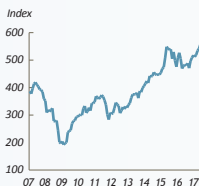
## Stockholmsbörsen

STARK Macrobond

562,9

31 MARS 2017

Under mars steg Stockholmsbörsen med 1 procent jämfört med februari. Stängningskursen den 31:a var den 5:e högsta stängningskursen för en enskild dag. Läget är starkt.



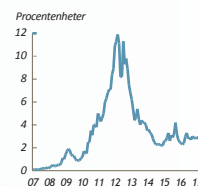
## Räntespread GIIPS-länderna

SVAG Macrobond samt beräkningar av Ekonomifakta

2,9

31 MARS 2017

Räntespreaden mellan Tyskland och GIIPS-länderna föll marginellt med 0,1 procentenheter till 2,9 under mars. Den grekiska räntan ligger nu, om än mycket knappt, under 7 procent. Läget är svagt.



PRODUKTIONEN

ARBETSMARKNADEN

# Läget i ekonomin

Bakgrundsinformation

KONJUNKTUREN

## Barometerindikatorn

Konjunkturinstitutet

Konjunkturinstitutets Barometerindikator ger varje månad en bild över det aktuella konjunkturläget. Den bygger på undersökningar där nuläget och framtidsutsikterna i ekonomin pejljas av bland företag och hushåll.

Barometerindikatorn har ett genomsnitt på 100. Om indikatorn ligger över 100 är stämningläget i ekonomin bättre än normalt och om den ligger under 100 är ekonomin svagare än normalt.

## Inköpschefsindex (PMI)

Swedbank

Inköpschefsindex tas fram av Swedbank och är en snabb indikator på konjunkturläget i tillverkningsindustrin. Den baseras på enkätsvar från omkring 200 inköpschefer. Skiljelinjen mellan upp- och nedgång i industrikonjunkturen har satts till 50. Det historiska genomsnittet ligger omkring 55.

## Industriproduktionsindex

SCB

SCB:s Industriproduktionsindex visar volymutvecklingen av industriproduktionen, med referensbasår 2010. Indextalen har kalender-korrigerats och säsongrensats och publiceras månadsvis.

## Tjänsteproduktionsindex

SCB

SCB:s Tjänsteproduktionsindex visar volymutvecklingen av tjänsteproduktionen, med referensbasår 2010. Ett värde över 100 indikerar alltså en högre tjänsteproduktion än läget 2010. Indextalen har kalender-korrigerats och säsongrensats och publiceras månadsvis.

PRODUKTIONEN

## Varuexporten

SCB

Denna variabel visar värdet av varuexporten på månadsbasis uttryckt i löpande priser. Utvecklingen av varuexporten är avgörande för Sveriges ekonomi. Den motsvarar över en tredjedel av vår BNP. Den genomsnittliga tillväxtakten av varuexporten, tolv månadersförändringen, har sedan år 2000 uppgått till knappt 4 procent.

## Exportorderläge

Konjunkturinstitutet

Exportorderläget kommer från den månatliga undersökningen Barometerindikatorn. Variabeln kallas där Exportorderstock, nulägesomdöme. Variabeln är konstruerad som ett netttotal. Företagen anger om orderstocken är "stor", "lagom" eller "för liten". Om svaren "för liten" överväger svaren "stor" blir talet negativt och vice versa. Företagens svar viktas efter förädlingsvärde så att mindre företag påverkar variabeln i lägre utsträckning än större. Serien är säsongjusterad.

EXPORTEN

## Arbetslöshet

SCB (AKU)

SCB:s Arbetskraftsundersökning (AKU) publiceras en gång i månaden. Arbetslösheten visar hur stor andel av arbetskraften mellan 15-74 år som är arbetslös. Med arbetskraften menas personer som antingen är arbetslösa eller sysselsatta mellan 15-74 år. I arbetskraften ingår inte till exempel hemarbetande eller långtidssjuka. Dessutom ingår inte studerande om de inte faller in i kategorin att de är beredda att ta ett jobb och aktivt söker arbete.

## Antal varslade

Arbetsförmedlingen

Visar antalet personer som har blivit varslade om uppsägning under månaden. Siffran omfattar både privata och offentliga arbetsgivare. Mindre driftinskränkningar som omfattar maximalt fyra personer ingår dock inte i statistiken. Variabeln är en indikator på huruvida läget på arbetsmarknaden håller på att stärkas eller försvagas.

ARBETSMARKNADEN

## Stockholmsbörsen

Macrobond

Visar OMX Stockholm All-Share Index (OMXSPI) vilket omfattar samtliga aktier på OMX Nordic Exchange Stockholm. Basdatum för indexet är satt till 31 december 1995.

## Räntespread GIIPS-länderna

Macrobond samt beräkningar av Ekonomifakta

Visar ränteskillnaden mellan tyska 10-åriga statsobligationer och statsobligationer från GIIPS-länderna. För länderna beräknas ett ovikttat medelvärde. GIIPS-länderna är de som drabbats hårdast i eurokrisen och utgörs av Grekland, Irland, Italien, Portugal och Spanien. Räntespreaden är en indikator över graden av osäkerhet som råder i euroområdet och som även påverkar den finansiella stabiliteten och tillväxten globalt.

FINANSMARKNADEN