

Läget i ekonomin

10 indikatorer ur 5 perspektiv om svensk ekonomi

ekonomifakta.se

SEPTEMBER 2016

Läget i ekonomin, september 2016 (förra månaden): **e** 4 svaga indikatorer (4) **e** 3 neutrala indikatorer (3) **e** 3 starka indikatorer (3)

KONJUNKTUREN



Barometerindikatorn

103,0

NEUTRAL Konjunkturinstitutet

SEPTEMBER 2016

Barometerindikatorn steg med 2,9 enheter till 103,0 under september vilket visar på att stämningläget i ekonomin är något högre än normalt. Indikatorn för hushållen uppvisade den största förändringen och steg från 94,6 till 100,4. Läget är neutralt.



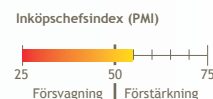
Inköpschefsindex (PMI)

54,9

NEUTRAL Swedbank/Silf

SEPTEMBER 2016

Under september steg inköpschefsindex med 4,2 enheter till 54,9. Främsta orsaken var att delindex för orderingången steg med 9,1 indexenheter. Samtliga delindex, undantaget delindex för lager, ligger nu över 50. Läget är neutralt.



Industriproduktionsindex

95,6

SVAG SCB

JULI 2016

Under juli steg produktionen inom industrin med 1,1 procent jämfört med föregående månad. På årsbasis steg produktionen med 4,2 procent. Nivån är dock alltså låg och läget är därför fortsatt svagt.



Tjänsteproduktionsindex

122,5

STARK SCB

JULI 2016

Tjänsteproduktionen steg med 0,8 procent under juli jämfört med juni. Jämfört med samma månad 2015 var ökningen 5,3 procent. Störst var ökningen bland hälso- och sjukvårdstjänster där produktionen steg med 14,4 procent. Läget är starkt.



PRODUKTIONEN



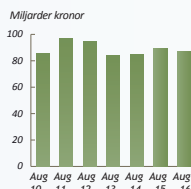
Varuexporten

87,4 mdkr

SVAG SCB

AUGUSTI 2016

Under augusti steg varuexporten med 1,3 miljarder kronor jämfört med föregående månad. På årsbasis föll dock exporten med 1,6 miljarder kronor. Exporten till andra EU-länder uppgick till 52,3 miljarder och övriga länder till 35,1 miljarder. Läget är svagt.



Exportorderläge

-22

SVAG Konjunkturinstitutet

SEPTEMBER 2016

Bedömningarna av exportorderstockens storlek fortsatte att försämrans under september och indikatorn föll från -19 till -22. Det var det mest pessimistiska omdömet som angivits sedan december 2013. Läget är svagt.



EXPORTEN



Arbetslöshet

6,6

NEUTRAL SCB (AKU)

AUGUSTI 2016

Under augusti steg arbetslösheten marginellt med 0,3 procentenheter jämfört med föregående månad. På årsbasis var ökningen 0,2 procentenheter. Den trendjusterade arbetslösheten ser nu ut att stagnera runt 7 procent och har inte fallit de senaste 4 månaderna. Läget är neutralt.

Arbetslöshet	
Augusti 2016	6,6 %
Augusti 2015	6,4 %
Augusti 2014	7,4 %
Augusti 2013	7,3 %
Augusti 2012	7,5 %
Augusti 2011	7,0 %



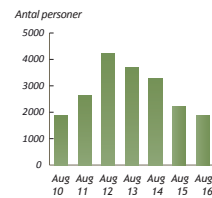
Antal varslade

1 863

STARK Arbetsförmedlingen

AUGUSTI 2016

Även under augusti fortsatte varslen att ligga på mycket låga nivåer. Under månaden varslades 1 863 personer om uppsägning. Hittills i år har 23 055 personer varslats, vilket är förhållandevis få. Läget är starkt.



ARBETSMARKNADEN



Stockholmsbörsen

517,8

STARK Macrobond

30 SEPTEMBER 2016

Under september fortsatte Stockholmsbörsen att stiga. Under månaden sattes nytt årshögsta på 519,7. Stockholmsbörsen föll sedan tillbaka något för att avsluta månaden på 517,8. Läget är starkt.



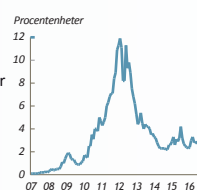
Räntespread GIIPS-länderna

2,9

SVAG Macrobond samt beräkningar av Ekonomifakta

30 SEPTEMBER 2016

Räntespreaden mellan Tyskland och GIIPS-länderna steg marginellt under september och ökade med 0,1 procentenheter till 2,9. Störst ränteförändring stod den portugisiska räntan för som steg med 0,3 procentenheter. Läget är svagt.



FINANSMARKNADEN

Läget i ekonomin

Bakgrundsinformation

KONJUNKTUREN

Barometerindikatorn

Konjunkturinstitutet

Konjunkturinstitutets Barometerindikator ger varje månad en bild över det aktuella konjunkturläget. Den bygger på undersökningar där nuläget och framtidsutsikterna i ekonomin pejljas av bland företag och hushåll.

Barometerindikatorn har ett genomsnitt på 100. Om indikatorn ligger över 100 är stämningläget i ekonomin bättre än normalt och om den ligger under 100 är ekonomin svagare än normalt.

Inköpschefsindex (PMI)

Swedbank

Inköpschefsindex tas fram av Swedbank och är en snabb indikator på konjunkturläget i tillverkningsindustrin. Den baseras på enkätsvar från omkring 200 inköpschefer. Skiljelinjen mellan upp- och nedgång i industrikonjunkturen har satts till 50. Det historiska genomsnittet ligger omkring 55.

Industriproduktionsindex

SCB

SCB:s Industriproduktionsindex visar volymutvecklingen av industriproduktionen, med referensbasår 2010. Indextalen har kalender-korrigerats och säsongrensats och publiceras månadsvis.

Tjänsteproduktionsindex

SCB

SCB:s Tjänsteproduktionsindex visar volymutvecklingen av tjänsteproduktionen, med referensbasår 2010. Ett värde över 100 indikerar alltså en högre tjänsteproduktion än läget 2010. Indextalen har kalender-korrigerats och säsongrensats och publiceras månadsvis.

PRODUKTIONEN

Varuexporten

SCB

Denna variabel visar värdet av varuexporten på månadsbasis uttryckt i löpande priser. Utvecklingen av varuexporten är avgörande för Sveriges ekonomi. Den motsvarar över en tredjedel av vår BNP. Den genomsnittliga tillväxtakten av varuexporten, tolv månadersförändringen, har sedan år 2000 uppgått till knappt 4 procent.

Exportorderläge

Konjunkturinstitutet

Exportorderläget kommer från den månatliga undersökningen Barometerindikatorn. Variabeln kallas där Exportorderstock, nulägesomdöme. Variabeln är konstruerad som ett netttotal. Företagen anger om orderstocken är "stor", "lagom" eller "för liten". Om svaren "för liten" överväger svaren "stor" blir talet negativt och vice versa. Företagens svar viktas efter förädlingsvärde så att mindre företag påverkar variabeln i lägre utsträckning än större. Serien är säsongjusterad.

EXPORTEN

Arbetslöshet

SCB (AKU)

SCB:s Arbetskraftsundersökning (AKU) publiceras en gång i månaden. Arbetslösheten visar hur stor andel av arbetskraften mellan 15-74 år som är arbetslös. Med arbetskraften menas personer som antingen är arbetslösa eller sysselsatta mellan 15-74 år. I arbetskraften ingår inte till exempel hemarbetande eller långtidssjuka. Dessutom ingår inte studerande om de inte faller in i kategorin att de är beredda att ta ett jobb och aktivt söker arbete.

Antal varslade

Arbetsförmedlingen

Visar antalet personer som har blivit varslade om uppsägning under månaden. Siffran omfattar både privata och offentliga arbetsgivare. Mindre driftinskränkningar som omfattar maximalt fyra personer ingår dock inte i statistiken. Variabeln är en indikator på huruvida läget på arbetsmarknaden håller på att stärkas eller försvagas.

ARBETSMARKNADEN

Stockholmsbörsen

Macrobond

Visar OMX Stockholm All-Share Index (OMXSPI) vilket omfattar samtliga aktier på OMX Nordic Exchange Stockholm. Basdatum för indexet är satt till 31 december 1995.

Räntespread GIIPS-länderna

Macrobond samt beräkningar av Ekonomifakta

Visar ränteskillnaden mellan tyska 10-åriga statsobligationer och statsobligationer från GIIPS-länderna. För länderna beräknas ett ovikttat medelvärde. GIIPS-länderna är de som drabbats hårdast i eurokrisen och utgörs av Grekland, Irland, Italien, Portugal och Spanien. Räntespreaden är en indikator över graden av osäkerhet som råder i euroområdet och som även påverkar den finansiella stabiliteten och tillväxten globalt.

FINANSMARKNADEN