

# Läget i ekonomin

10 indikatorer ur 5 perspektiv om svensk ekonomi

ekonomifakta.se

NOVEMBER 2015

Läget i ekonomin, november 2015 (förra månaden): **e** 3 svaga indikatorer (3) **e** 5 neutrala indikatorer (5) **e** 2 starka indikatorer (2)

KONJUNKTUREN



## Barometerindikatorn

NEUTRAL Konjunkturinstitutet

106,5

NOVEMBER 2015

Under november månad backade Barometerindikatorn med 1,9 enheter till 106,5. Tillverkningsindustrin och hushållen svarade för de negativa bidragen till utvecklingen medan övriga indikatorer stärktes. Läget är neutralt.



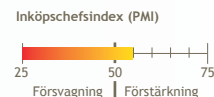
## Inköpschefsindex (PMI)

NEUTRAL Swedbank/Sif

54,9

NOVEMBER 2015

Under november stärktes inköpschefsindex från 53,4 till 54,9. Index har nu legat i tillväxtzonen, över 50 enheter, under 31 månader. Nivån ligger i linje med det historiska medelvärdet på 54,4 och läget är neutralt.



EXPORTEM



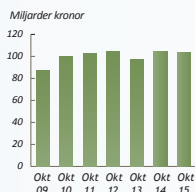
## Varuexporten

SVAG SCB

103,1 mdkr

OKTOBER 2015

Under oktober föll varuexporten med 2,3 miljarder kronor jämfört med föregående månad. På årsbasis föll exporten med 1,2 miljarder. Läget är svagt.



## Exportorderläge

NEUTRAL Konjunkturinstitutet

-13

NOVEMBER 2015

Bedömningarna av exportorderstockens storlek blev mer pessimistiska under november och indikatorn backade tillbaka till -13, samma värde som uppmättes under september. Läget är neutralt.



FINANSMARKNADEN



## Stockholmsbörsen

STARK Macrobond

526,8

2 DECEMBER 2015

Under månaden steg Stockholmsbörsen stadigt och uppgången landade runt 4 procent. Börsen ligger nu åter i nivå med augusti månad, före krisutvecklingen på de kinesiska marknaderna. Läget är starkt.



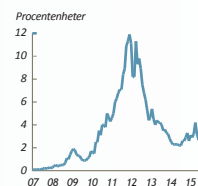
## Räntespread GIIPS-länderna

SVAG Macrobond samt beräkningar av Ekonomifakta

2,3

2 DECEMBER 2015

Under november föll räntespreaden mellan Tyskland och GIIPS-länderna marginellt och uppgår nu till 2,3 procentenheter. Inget av länderna stack ut när det gällde ränteförändringar och samtliga understeg 0,3 procent. Läget är svagt.



PRODUKTIONEN

ARBETSMARKNADEN

# Läget i ekonomin

Bakgrundsinformation

KONJUNKTUREN

## Barometerindikatorn

Konjunkturinstitutet

Konjunkturinstitutets Barometerindikator ger varje månad en bild över det aktuella konjunkturläget. Den bygger på undersökningar där nuläget och framtidsutsikterna i ekonomin pejljas av bland företag och hushåll.

Barometerindikatorn har ett genomsnitt på 100. Om indikatorn ligger över 100 är stämningläget i ekonomin bättre än normalt och om den ligger under 100 är ekonomin svagare än normalt.

## Inköpschefsindex (PMI)

Swedbank

Inköpschefsindex tas fram av Swedbank och är en snabb indikator på konjunkturläget i tillverkningsindustrin. Den baseras på enkätsvar från omkring 200 inköpschefer. Skiljelinjen mellan upp- och nedgång i industrikonjunkturen har satts till 50. Det historiska genomsnittet ligger omkring 55.

## Industriproduktionsindex

SCB

SCB:s Industriproduktionsindex visar volymutvecklingen av industriproduktionen, med referensbasår 2010. Indextalen har kalender-korrigerats och säsongrensats och publiceras månadsvis.

## Tjänsteproduktionsindex

SCB

SCB:s Tjänsteproduktionsindex visar volymutvecklingen av tjänsteproduktionen, med referensbasår 2010. Ett värde över 100 indikerar alltså en högre tjänsteproduktion än läget 2010. Indextalen har kalender-korrigerats och säsongrensats och publiceras månadsvis.

PRODUKTIONEN

## Varuexporten

SCB

Denna variabel visar värdet av varuexporten på månadsbasis uttryckt i löpande priser. Utvecklingen av varuexporten är avgörande för Sveriges ekonomi. Den motsvarar över en tredjedel av vår BNP. Den genomsnittliga tillväxtakten av varuexporten, tolv månadersförändringen, har sedan år 2000 uppgått till knappt 4 procent.

## Exportorderläge

Konjunkturinstitutet

Exportorderläget kommer från den månatliga undersökningen Barometerindikatorn. Variabeln kallas där Exportorderstock, nulägesomdöme. Variabeln är konstruerad som ett netttotal. Företagen anger om orderstocken är "stor", "lagom" eller "för liten". Om svaren "för liten" överväger svaren "stor" blir talet negativt och vice versa. Företagens svar viktas efter förädlingsvärde så att mindre företag påverkar variabeln i lägre utsträckning än större. Serien är säsongjusterad.

EXPORTEN

## Arbetslöshet

SCB (AKU)

SCB:s Arbetskraftsundersökning (AKU) publiceras en gång i månaden. Arbetslösheten visar hur stor andel av arbetskraften mellan 15-74 år som är arbetslös. Med arbetskraften menas personer som antingen är arbetslösa eller sysselsatta mellan 15-74 år. I arbetskraften ingår inte till exempel hemarbetande eller långtidssjuka. Dessutom ingår inte studerande om de inte faller in i kategorin att de är beredda att ta ett jobb och aktivt söker arbete.

## Antal varslade

Arbetsförmedlingen

Visar antalet personer som har blivit varslade om uppsägning under månaden. Siffran omfattar både privata och offentliga arbetsgivare. Mindre driftinskränkningar som omfattar maximalt fyra personer ingår dock inte i statistiken. Variabeln är en indikator på huruvida läget på arbetsmarknaden håller på att stärkas eller försvagas.

ARBETSMARKNADEN

## Stockholmsbörsen

Macrobond

Visar OMX Stockholm All-Share Index (OMXSPI) vilket omfattar samtliga aktier på OMX Nordic Exchange Stockholm. Basdatum för indexet är satt till 31 december 1995.

## Räntespread GIIPS-länderna

Macrobond samt beräkningar av Ekonomifakta

Visar ränteskillnaden mellan tyska 10-åriga statsobligationer och statsobligationer från GIIPS-länderna. För länderna beräknas ett ovikttat medelvärde. GIIPS-länderna är de som drabbats hårdast i eurokrisen och utgörs av Grekland, Irland, Italien, Portugal och Spanien. Räntespreaden är en indikator över graden av osäkerhet som råder i euroområdet och som även påverkar den finansiella stabiliteten och tillväxten globalt.

FINANSMARKNADEN