

Läget i ekonomin

10 indikatorer ur 5 perspektiv om svensk ekonomi

ekonomifakta.se

MAJ 2017

Läget i ekonomin, maj 2017 (förra månaden): e e e 2 svaga indikatorer (2) e e e 2 neutrala indikatorer (2) e e e 6 starka indikatorer (6)

KONJUNKTUREN

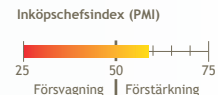
e e e **Barometerindikatorn** 111,0
STARK Konjunkturstitutet MAJ 2017

Barometerindikatorn föll tillbaka något i maj på grund av att stämningläget inom industrin dämpades något. Det finns dock fortfarande en hög grad av optimism inom industrin vilket bland annat märks på produktions- och anställningsplanerna. Dessutom stärktes hushållens syn på den ekonomiska utvecklingen under månaden. Läget är fortsatt starkt.



e e e **Inköpschefsindex (PMI)** 58,8
STARK Swedbank/Silf MAJ 2017

Inköpschefsindex backade för andra månaden i rad i maj. Nedgången sker dock från en hög nivå vilket gör att industrikonjunkturen kan beskrivas som fortsatt stark. Ett litet orosmoln är att delindex för orderingsgången sjönk ganska påtagligt till den lägsta nivån sedan sommaren 2016. Läget är starkt med tendens åt neutralt.



Observera att ingen ny publicering av denna variabel skett sedan förra utgåvan Läget i ekonomin.

e e e **Industriproduktionsindex** 101,6
SVAG SCB MARS 2017

Industriproduktionen uppvisade en blygsam förbättring under mars och steg med 0,3 procent jämfört med föregående månad. På årsbasis var utvecklingen desto bättre, där steg produktionen med 3,8 procent. Nivån är dock alltså lågt ur ett historiskt perspektiv.



Observera att ingen ny publicering av denna variabel skett sedan förra utgåvan Läget i ekonomin.

e e e **Tjänsteproduktionsindex** 129
STARK SCB MARS 2017

Under mars omklassificerades Ericsson AB från industriföretag till tjänsteföretag vilket medför ett tidseriebrott mellan december 2014 och januari 2015. Dock följer utvecklingen efter januari 2015 den äldre indexkonstruktionen väl och därför är läget fortsatt starkt.

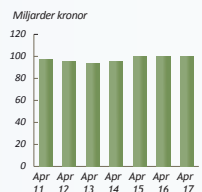


PRODUKTIONEN

EXPORTEN

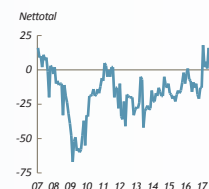
e e e **Varuexporten** 100,2 mdkr
NEUTRAL SCB APRIL 2017

I april uppgick varuexporten till 100,2 miljarder kronor, en ökning med 0,6 procent jämfört med april 2016. Generellt har varuexportens andel av BNP sjunkit jämfört med de nivåer vi hade innan finanskrisen, men under det senaste kvartalet har utvecklingen varit positiv. Läget är neutralt.



e e e **Exportorderläge** 2
STARK Konjunkturstitutet MAJ 2017

Företagens bedömningar av exportorderläget dämpades i maj då indikatorn föll från 16 till 2. Indikatorn ligger dock kvar klart över det historiska genomsnittet och läget bedöms därför som fortsatt starkt.



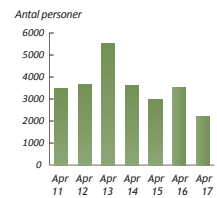
e e e **Arbetslöshet** 7,2
NEUTRAL SCB (AKU) APRIL 2017

Arbetslösheten uppgick till 7,2 procent i april vilket var 0,1 procentenheter lägre än i april 2016. Även den trendjusterade arbetslösheten sjönk marginellt under månaden, men ligger fortfarande nästan 1 procentenhet högre än under den förra högkonjunkturen 2008. Läget är fortsatt neutralt.

Arbetslöshet	
April 2017	7,2 %
April 2016	7,3 %
April 2015	8,3 %
April 2014	8,7 %
April 2013	8,7 %
April 2012	8,0 %

e e e **Antal varslade** 2 210
STARK Arbetsförmedlingen APRIL 2017

Antalet personer som varslades om uppsägning låg i april månad kvar på en historiskt sett låg nivå. Totalt uppgick antalet varslade till 2 210 vilket var nära 40 procent färre än i april 2016. Man får gå tillbaka till 2007 för att hitta en lägre siffra för april. Läget är starkt.



ARBETSMARKNADEN

FINANSMARKNADEN

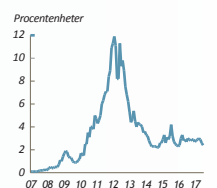
e e e **Stockholmsbörsen** 588,5
STARK Macrobond 31 MAJ 2017

Stockholmsbörsen stängde upp 1,0 procent i maj jämfört med föregående månad, men vägen dit var ganska orolig. Första halvan av maj präglades av uppgång, men när problemen med Trumps presidentskap blev allt tydligare i mitten av månaden skedde en nedåttrekyl som under slutet av månaden åter följdes av uppgång. Läget är fortsatt starkt.



e e e **Räntespread GIIPS-länderna** 2,4
SVAG Macrobond samt beräkningar av Ekonomifakta 31 MAJ 2017

Räntespreaden mellan Tyskland och GIIPS-länderna sjönk med 0,2 procentenheter i maj. Den grekiska 10-åriga statsobligationsräntan sjönk något, men låg fortfarande kvar på över 6 procent. Även den portugisiska räntan föll medan den tyska var i princip oförändrad på 0,3 procent. Läget är svagt.



Läget i ekonomin

Bakgrundsinformation

KONJUNKTUREN

Barometerindikatorn

Konjunkturinstitutet

Konjunkturinstitutets Barometerindikator ger varje månad en bild över det aktuella konjunkturläget. Den bygger på undersökningar där nuläget och framtidsutsikterna i ekonomin pejljas av bland företag och hushåll.

Barometerindikatorn har ett genomsnitt på 100. Om indikatorn ligger över 100 är stämningläget i ekonomin bättre än normalt och om den ligger under 100 är ekonomin svagare än normalt.

Inköpschefsindex (PMI)

Swedbank

Inköpschefsindex tas fram av Swedbank och är en snabb indikator på konjunkturläget i tillverkningsindustrin. Den baseras på enkätsvar från omkring 200 inköpschefer. Skiljelinjen mellan upp- och nedgång i industrikonjunkturen har satts till 50. Det historiska genomsnittet ligger omkring 55.

Industriproduktionsindex

SCB

SCB:s Industriproduktionsindex visar volymutvecklingen av industriproduktionen, med referensbasår 2010. Indextalen har kalender-korrigerats och säsongrensats och publiceras månadsvis.

Tjänsteproduktionsindex

SCB

SCB:s Tjänsteproduktionsindex visar volymutvecklingen av tjänsteproduktionen, med referensbasår 2010. Ett värde över 100 indikerar alltså en högre tjänsteproduktion än läget 2010. Indextalen har kalender-korrigerats och säsongrensats och publiceras månadsvis.

PRODUKTIONEN

Varuexporten

SCB

Denna variabel visar värdet av varuexporten på månadsbasis uttryckt i löpande priser. Utvecklingen av varuexporten är avgörande för Sveriges ekonomi. Den motsvarar över en tredjedel av vår BNP. Den genomsnittliga tillväxtakten av varuexporten, tolv månadersförändringen, har sedan år 2000 uppgått till knappt 4 procent.

Exportorderläge

Konjunkturinstitutet

Exportorderläget kommer från den månatliga undersökningen Barometerindikatorn. Variabeln kallas där Exportorderstock, nulägesomdöme. Variabeln är konstruerad som ett netttotal. Företagen anger om orderstocken är "stor", "lagom" eller "för liten". Om svaren "för liten" överväger svaren "stor" blir talet negativt och vice versa. Företagens svar viktas efter förädlingsvärde så att mindre företag påverkar variabeln i lägre utsträckning än större. Serien är säsongjusterad.

EXPORTEN

Arbetslöshet

SCB (AKU)

SCB:s Arbetskraftsundersökning (AKU) publiceras en gång i månaden. Arbetslösheten visar hur stor andel av arbetskraften mellan 15-74 år som är arbetslös. Med arbetskraften menas personer som antingen är arbetslösa eller sysselsatta mellan 15-74 år. I arbetskraften ingår inte till exempel hemarbetande eller långtidssjuka. Dessutom ingår inte studerande om de inte faller in i kategorin att de är beredda att ta ett jobb och aktivt söker arbete.

Antal varslade

Arbetsförmedlingen

Visar antalet personer som har blivit varslade om uppsägning under månaden. Siffran omfattar både privata och offentliga arbetsgivare. Mindre driftinskränkningar som omfattar maximalt fyra personer ingår dock inte i statistiken. Variabeln är en indikator på huruvida läget på arbetsmarknaden håller på att stärkas eller försvagas.

ARBETSMARKNADEN

Stockholmsbörsen

Macrobond

Visar OMX Stockholm All-Share Index (OMXSPI) vilket omfattar samtliga aktier på OMX Nordic Exchange Stockholm. Basdatum för indexet är satt till 31 december 1995.

Räntespread GIIPS-länderna

Macrobond samt beräkningar av Ekonomifakta

Visar ränteskillnaden mellan tyska 10-åriga statsobligationer och statsobligationer från GIIPS-länderna. För länderna beräknas ett oviktt medelvärde. GIIPS-länderna är de som drabbats hårdast i eurokrisen och utgörs av Grekland, Irland, Italien, Portugal och Spanien. Räntespreaden är en indikator över graden av osäkerhet som råder i euroområdet och som även påverkar den finansiella stabiliteten och tillväxten globalt.

FINANSMARKNADEN