

Läget i ekonomin

10 indikatorer ur 5 perspektiv om svensk ekonomi

ekonomifakta.se

JANUARI 2020

Läget i ekonomin, januari 2020 (förra månaden)

2 svaga indikatorer (3)

5 neutrala indikatorer (4)

3 starka indikatorer (3)

KONJUNKTUREN



Barometerindikatorn

SVAG Konjunkturinstitutet

97,1

JANUARI 2020

Under januari höjdes stämningläget i ekonomin vilket visar sig i att Barometerindikatorn steg med 3,6 enheter till 97,1. Främst var det tillverkningsindustrin som bidrog till ökningen genom att öka 7 enheter till 101,8. Trots den goda utvecklingen är läget fortsatt svagt.



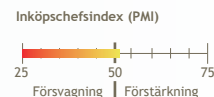
Inköpschefsindex (PMI)

NEUTRAL Swedbank/Sif

51,5

JANUARI 2020

Under januari steg inköpschefsindex med 3,7 enheter till 51,5. De största ökningarna i underliggande index fanns inom ordergång och produktion. I och med ökningen är index nu över 50-strecket, inne i tillväxtzonen. Läget går från svagt till neutralt.



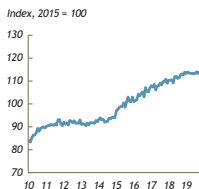
Produktionsvärdeindex

NEUTRAL SCB

114,5

NOVEMBER 2019

Under november ökade produktionen inom näringslivet med 1,8 procent, jämfört med samma månad föregående år. Jämfört med oktober steg produktionen med 0,5 procent. Läget är fortsatt neutralt.



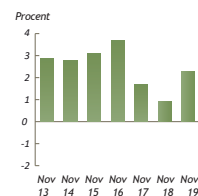
Hushållens konsumtion

STARK SCB

2,3 %

NOVEMBER 2019 / NOVEMBER 2018

Hushållens konsumtion ökade med 2,3 procent under november jämfört med föregående år. Likt tidigare månader var det fordonsförsäljningen som gav det största positiva bidraget till utvecklingen. Läget är fortsatt starkt.



PRODUKTION & KONSUMTION



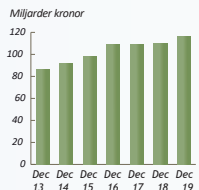
Varuexporten

STARK SCB

116 mdkr

DECEMBER 2019

Under december uppgick varuexporten till 116 miljarder kronor, vilket var en ökning med 5,3 procent jämfört med samma månad 2018. Under helåret 2019 uppgick exporten till 1 500 miljarder kronor, även det en ökning med 5,3 procent jämfört med helåret 2018. Läget är starkt.



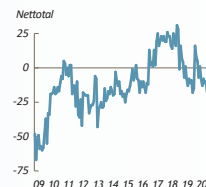
Exportorderläge

NEUTRAL Konjunkturinstitutet

-15

JANUARI 2020

Bedömningarna av exportorderstockens storlek förbättrades något under januari och indikatorn steg med tre enheter från -18 till -15. Indikatorn ligger trots förbättringen under sitt historiska medelvärde på -9. Läget är neutralt.



EXPORTEN



Arbetslösheten

NEUTRAL SCB (AKU)

6,0

DECEMBER 2019

Under december sjönk arbetslösheten marginellt med 0,1 procentenheter jämfört med samma månad 2018. Under helåret 2019 steg dock arbetslösheten från 6,3 till 6,8 procent. Läget är fortsatt neutralt.

Arbetslösheten	
December 2019	6,0 %
December 2018	6,1 %
December 2017	6,0 %
December 2016	6,5 %
December 2015	6,7 %
December 2014	7,0 %



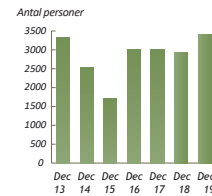
Antal varslade

NEUTRAL Arbetsförmedlingen

3 405

DECEMBER 2019

Antalet personer som varslades om uppsägning under december uppgick till 3 405 vilket var en ökning med 15 procent jämfört med föregående år. Under helåret 2019 uppgick varslen till knappt 50 000, en ökning med 40 procent jämfört med 2018. I ett längre perspektiv är denna nivå nära genomsnittet och läget är neutralt.



ARBETSMARKNADEN



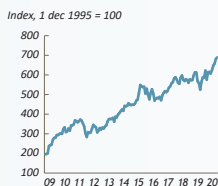
Stockholmsbörsen

STARKT Nasdaq

689,1

31 JANUARI 2020

Under januari steg Stockholmsbörsen med 1,2 procent jämfört med föregående månad. Index ökade upp över 700 strecket men föll tillbaka mot slutet av månaden och stängde på 689,1. Nytt all time high hann dock noteras och läget är fortsatt starkt.



Kronans värde - KIX

SVAG Riksbanken

123,3

31 JANUARI 2020

Kronan försvagades mot de utländska valutorna i KIX-index under januari vilket medförde att index steg med 2,3 procent jämfört med föregående månad. Mest bidrog Euron och kinesiska yuan till kronans försvagning. Kronan är svag.



FINANSMARKNADEN

Läget i ekonomin

Bakgrundsinformation

KONJUNKTUREN

Barometerindikatorn

Konjunkturinstitutet

Konjunkturinstitutets Barometerindikator ger varje månad en bild över det aktuella konjunkturläget. Den bygger på undersökningar där nuläget och framtidsutsikterna i ekonomin pejljas av bland företag och hushåll.

Barometerindikatorn har ett genomsnitt på 100. Om indikatorn ligger över 100 är stämningläget i ekonomin bättre än normalt och om den ligger under 100 är ekonomin svagare än normalt.

Inköpschefsindex (PMI)

Swedbank/SIF

Inköpschefsindex tas fram av Swedbank och är en snabb indikator på konjunkturläget i tillverkningsindustrin. Den baseras på enkätsvar från omkring 200 inköpschefer. Skiljelinjen mellan upp- och nedgång i industrikonjunkturen har satts till 50. Det historiska genomsnittet ligger omkring 55.

Produktionsvärdeindex

SCB

SCB:s produktionsvärdeindex mäter den samlade produktionen inom både industrin och tjänstesektorn, exklusive finans- och försäkringsverksamhet. Siffrorna på månadsbasis avser utvecklingen i fasta priser, kalenderkorrigerat och säsongsrensats. Årsutvecklingen avser fasta priser, kalenderkorrigerat.

Hushållens konsumtion

SCB

Den månatliga konsumtionsindikatorn skall spegla den ändamålsfördelade konsumtionen enligt nationalräkenskaperna det vill säga Hushållens konsumtionsutgifter exklusive utlandsposter. De viktigaste indata källorna är SCB:s omsättningsstatistik, energistatistik, statistik över nybyggda lägenheter, konsumentprisindex, sortimentsundersökningen av detaljhandeln samt undersökningen Företagens ekonomi.

PRODUKTION & KONSUMTION

Varuexporten

SCB

Denna variabel visar värdet av varuexporten på månadsbasis uttryckt i löpande priser. Utvecklingen av varuexporten är avgörande för Sveriges ekonomi. Den motsvarar över en tredjedel av vår BNP. Den genomsnittliga tillväxttakten av varuexporten, tolv månadersförändringen, har sedan år 2000 uppgått till knappt 3 procent.

Exportorderläge

Konjunkturinstitutet

Exportorderläget kommer från den månatliga undersökningen Barometerindikatorn. Variabeln kallas där Exportorderstock, nulägesomdöme. Variabeln är konstruerad som ett netttotal. Företagen anger om orderstocken är "stor", "lagom" eller "för liten". Om svaren "för liten" överväger svaren "stor" blir talet negativt och vice versa. Företagens svar viktas efter förädlingsvärde så att mindre företag påverkar variabeln i lägre utsträckning än större. Serien är säsongsjusterad.

EXPORTEN

Arbetslöshet

SCB (AKU)

SCB:s Arbetskraftsundersökning (AKU) publiceras en gång i månaden. Arbetslösheten visar hur stor andel av arbetskraften mellan 15-74 år som är arbetslös. Med arbetskraften menas personer som antingen är arbetslösa eller sysselsatta mellan 15-74 år. I arbetskraften ingår inte till exempel hemarbetande eller långtidssjuka. Dessutom ingår inte studerande om de inte faller in i kategorin att de är beredda att ta ett jobb och aktivt söker arbete.

Antal varslade

Arbetsförmedlingen

Visar antalet personer som har blivit varslade om uppsägning under månaden. Siffran omfattar både privata och offentliga arbetsgivare. Mindre driftinskränkningar som omfattar maximalt fyra personer ingår dock inte i statistiken. Variabeln är en indikator på huruvida läget på arbetsmarknaden håller på att stärkas eller försvagas.

ARBETSMARKNADEN

Stockholmsbörsen

Nasdaq

Visar OMX Stockholm All-Share Index (OMXSPI) vilket omfattar samtliga aktier på OMX Nordic Exchange Stockholm. Basdatum för index = 100 är satt till 1 december 1995.

Kronans värde - KIX

Riksbanken

KIX-index publiceras av Riksbanken och följer kronans värde men viktas mot priset på kronan med omvärldshandeln. På så sätt skapas en effektiv växelkurs. Till skillnad mot TWC-index så uppdateras dessa vikter varje år. Gällande vikter finns på Riksbankens hemsida. Basdatum för indexet = 100 är satt till 18 november 1992.

FINANSMARKNADEN