

Läget i ekonomin

10 indikatorer ur 5 perspektiv om svensk ekonomi

ekonomifakta.se

AUGUSTI 2019

Läget i ekonomin, augusti 2019 (förra månaden)

2 svaga indikatorer (2)

6 neutrala indikatorer (6)

2 starka indikatorer (2)

KONJUNKTUREN



Barometerindikatorn

NEUTRAL Konjunkturinstitutet

94,9

AUGUSTI 2019

För fjärde månaden i följd backade Barometerindikatorn under augusti månad och föll med 1,5 enheter till 94,9. Samtliga delindikatorer undantaget tjänstesektorn backade. Läget är fortsatt neutralt men gränsar till svagt.



Inköpschefsindex (PMI)

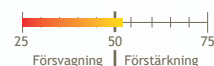
NEUTRAL Swedbank/Sif

52,4

AUGUSTI 2019

Under augusti steg inköpschefsindex med 0,5 enheter till 52,4. Delindex för sysselsättning svarade för det största bidraget till förstärkningen. Övriga delindex var mer eller mindre oförändrade under månaden. Läget är neutralt.

Inköpschefsindex (PMI)



Produktionsvärdeindex

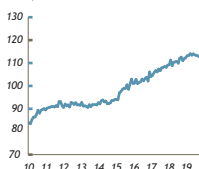
NEUTRAL SCB

113,6

JULI 2019

Produktionsvärdesindex steg under juli med 2,3 procent jämfört med samma månad föregående år. Framst var det inom kemi- och läkemedelsindustrin som produktionen stärktes. Tjänstesektorns produktion steg med 1,5 procent. Läget är neutralt.

Index, 2015 = 100



Hushållens konsumtion

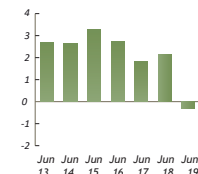
SVAG SCB

-0,3 %

JUN 2019 / JUN 2018

Under juni föll hushållens konsumtion med 0,3 procent jämfört med samma månad föregående år. Det är andra månaden i följd som konsumtionen försvagas. Läget är svagt.

Procent



PRODUKTION & KONSUMTION

EXPORTEN



Varuexporten

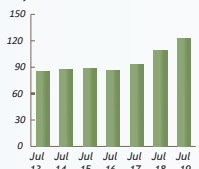
STARK SCB

123 mdkr

JULI 2018

Under juli ökade varuexporten med 13,2 procent i löpande priser jämfört med juli 2018. I kronor räknat innebar det en ökning med 14,3 miljarder. Ökningen av varuexport till andra EU-länder var 3,6 miljarder och övriga länder steg med 10,7 miljarder kronor. Läget är starkt.

Miljarder kronor



Exportorderläge

NEUTRAL Konjunkturinstitutet

-14

AUGUSTI 2019

Under augusti blev bedömningarna av exportorderstockens storlek mer pessimistiska jämfört med föregående månad. Indikatorn backade med 6 enheter till -14. Läget är fortsatt neutralt.

Nettotal



Arbetslöshet

NEUTRAL SCB (AKU)

6,9

JULI 2019

Under juli steg arbetslösheten kraftigt med 0,9 procentenheter jämfört med samma månad föregående år och uppgick till 6,9 procent. Det var den största ökningen på årsbasis sedan april 2010. Trots ökningen ligger arbetslösheten fortfarande på en relativt normal nivå. Läget är neutralt.

Arbetslöshet

År	Arbetslöshet (%)
Juli 2019	6,9
Juli 2018	6,0
Juli 2017	6,6
Juli 2016	6,3
Juli 2015	6,5
Juli 2014	7,1



Antal varslade

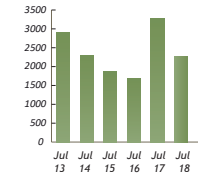
NEUTRAL Arbetsförmedlingen

2 588

JULI 2018

Antalet personer som varslades om uppsägning under juli uppgick till 2 588. Det var 322 fler jämfört med samma månad föregående år. Hittills i år har drygt 30 000 personer varslats om uppsägning vilket är runt 10 000 fler jämfört med samma period föregående år. Läget är neutralt.

Antal personer



ARBETSMARKNADEN



Stockholmsbörsen

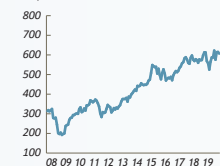
STARKT Nasdaq

606,6

30 AUGUSTI 2019

Under augusti inföll Stockholmsbörsen tre sämsta dagar hittills i år. Trots detta backade börsen endast med 1,4 procent jämfört med slutet av juli. Läget är fortsatt starkt.

Index, 1 dec 1995 = 100



Kronans värde - KIX

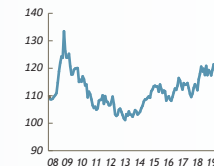
SVAG Riksbanken

124,1

30 AUGUSTI 2019

De utländska valutorna fortsatte att förstärkas mot kronan vilket visar sig i att KIX-index steg med 0,9 enheter till 124,1. Under månaden blev euron 14 öre dyrare vilket gav det största bidraget till att index steg. Näst mest bidrog den amerikanska dollarn som blev 23 öre dyrare. Kronan är fortsatt svag.

Index, 18 nov 1992 = 100



FINANSMARKNADEN

Läget i ekonomin

Bakgrundsinformation

KONJUNKTUREN

Barometerindikatorn

Konjunkturinstitutet

Konjunkturinstitutets Barometerindikator ger varje månad en bild över det aktuella konjunkturläget. Den bygger på undersökningar där nuläget och framtidsutsikterna i ekonomin pejlas av bland företag och hushåll.

Barometerindikatorn har ett genomsnitt på 100. Om indikatorn ligger över 100 är stämningläget i ekonomin bättre än normalt och om den ligger under 100 är ekonomin svagare än normalt.

Inköpschefsindex (PMI)

Swedbank/SIF

Inköpschefsindex tas fram av Swedbank och är en snabb indikator på konjunkturläget i tillverkningsindustrin. Den baseras på enkätsvar från omkring 200 inköpschefer. Skiljelinjen mellan upp- och nedgång i industrikonjunkturen har satts till 50. Det historiska genomsnittet ligger omkring 55.

Produktionsvärdeindex

SCB

SCB:s produktionsvärdeindex mäter den samlade produktionen inom både industrin och tjänstesektorn, exklusive finans- och försäkringsverksamhet. Siffrorna på månadsbasis avser utvecklingen i fasta priser, kalenderkorrigerat och säsongsrensats. Årsutvecklingen avser fasta priser, kalenderkorrigerat.

Hushållens konsumtion

SCB

Den månatliga konsumtionsindikatorn skall spegla den ändamålsfördelade konsumtionen enligt nationalräkenskaperna det vill säga Hushållens konsumtionsutgifter exklusive utlandsposter. De viktigaste indata källorna är SCB:s omsättningsstatistik, energistatistik, statistik över nybyggda lägenheter, konsumentprisindex, sortimentsundersökningen av detaljhandeln samt undersökningen Företagens ekonomi.

PRODUKTION & KONSUMTION

Varuexporten

SCB

Denna variabel visar värdet av varuexporten på månadsbasis uttryckt i löpande priser. Utvecklingen av varuexporten är avgörande för Sveriges ekonomi. Den motsvarar över en tredjedel av vår BNP. Den genomsnittliga tillväxttakten av varuexporten, tolv månadersförändringen, har sedan år 2000 uppgått till knappt 3 procent.

Exportorderläge

Konjunkturinstitutet

Exportorderläget kommer från den månatliga undersökningen Barometerindikatorn. Variabeln kallas där Exportorderstock, nulägesomdöme. Variabeln är konstruerad som ett netttotal. Företagen anger om orderstocken är "stor", "lagom" eller "för liten". Om svaren "för liten" överväger svaren "stor" blir talet negativt och vice versa. Företagens svar viktas efter förädlingsvärde så att mindre företag påverkar variabeln i lägre utsträckning än större. Serien är säsongsjusterad.

EXPORTEN

Arbetslöshet

SCB (AKU)

SCB:s Arbetskraftsundersökning (AKU) publiceras en gång i månaden. Arbetslösheten visar hur stor andel av arbetskraften mellan 15-74 år som är arbetslös. Med arbetskraften menas personer som antingen är arbetslösa eller sysselsatta mellan 15-74 år. I arbetskraften ingår inte till exempel hemarbetande eller långtidssjuka. Dessutom ingår inte studerande om de inte faller in i kategorin att de är beredda att ta ett jobb och aktivt söker arbete.

Antal varslade

Arbetsförmedlingen

Visar antalet personer som har blivit varslade om uppsägning under månaden. Siffran omfattar både privata och offentliga arbetsgivare. Mindre driftinskränkningar som omfattar maximalt fyra personer ingår dock inte i statistiken. Variabeln är en indikator på huruvida läget på arbetsmarknaden håller på att stärkas eller försvagas.

ARBETSMARKNADEN

Stockholmsbörsen

Nasdaq

Visar OMX Stockholm All-Share Index (OMXSPI) vilket omfattar samtliga aktier på OMX Nordic Exchange Stockholm. Basdatum för indexet = 100 är satt till 31 december 1995.

Kronans värde - KIX

Riksbanken

KIX-index publiceras av Riksbanken och följer kronans värde men viktat priset på kronan med omvärldshandeln. På så sätt skapas en effektiv växelkurs. Till skillnad mot TWC-index så uppdateras dessa vikter varje år. Gällande vikter finns på Riksbankens hemsida. Basdatum för indexet = 100 är satt till 18 november 1995.

FINANSMARKNADEN