

Läget i ekonomin

10 indikatorer ur 5 perspektiv om svensk ekonomi

ekonomifakta.se

AUGUSTI 2015

Läget i ekonomin, augusti 2015 (förra månaden): **3** svaga indikatorer (4) **5** neutrala indikatorer (4) **2** starka indikatorer (2)

KONJUNKTUREN



Barometerindikatorn

NEUTRAL Konjunkturinstitutet

104,6

AUGUSTI 2015

Under augusti höjdes stämningläget i ekonomin för andra månaden i följd vilket visar sig i att Barometerindikatorn steg med 1,4 enheter till 104,6. Samtliga indikatorer stärktes och ligger nu över det historiska genomsnittet. Läget är neutralt.



Inköpschefsindex (PMI)

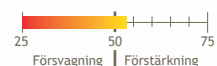
NEUTRAL Swedbank/Sif

53,2

AUGUSTI 2015

Förutom Lager av inköpt material bidrog samtliga delkomponenter till negativt till utvecklingen av inköpschefsindex som föll under augusti med 2,0 indexenheter till 53,2. Produktionen var det delindex som bidrog mest negativt till den totala utvecklingen. Läget är neutralt.

Inköpschefsindex (PMI)



Industriproduktionsindex

SVAG SCB

94,0

JUNI 2015

Under juni föll industriproduktionen med 1,0 procent jämfört med föregående månad. Textilindustrin var den delbransch som uppvisade den största nedgången. Där föll produktionen med 3,9 procent. Läget är svagt.

Index, 2010 = 100



Tjänsteproduktionsindex

STARK SCB

115,3

JUNI 2015

Tjänsteproduktionen steg med 1,2 procent i juni jämfört med föregående månad. Mest ökade produktionen inom Datakonsultverksamhet där den steg med 9,4 procent. Jämfört med juni 2014 steg tjänsteproduktionen med 3,1 procent. Läget är starkt.

Index, 2010 = 100



PRODUKTIONEN



Varuexporten

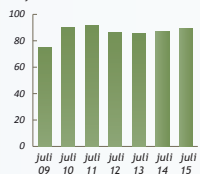
SVAG SCB

89,4 mdkr

JULI 2015

Under juli exporterades varor för 89,4 miljarder kronor vilket innebar en ökning med 2,4 procent jämfört med samma månad föregående år. De senaste månaderna har exporten utvecklats något starkare än tidigare men det är ännu för tidigt för att se detta som ett trendbrott och läget är fortsatt svagt.

Miljarder kronor



Exportorderläge

NEUTRAL Konjunkturinstitutet

-18

AUGUSTI 2015

Bedömningen av exportorderstockens storlek var oförändrad under augusti jämfört med föregående månad. Bedömningarna ligger i nivå med det historiska genomsnittet på -19. Läget är neutralt.

Nettotal



EXPORTEN



Arbetslöshet

NEUTRAL SCB (AKU)

6,5

JULI 2015

Arbetslösheten uppgick till 6,5 procent under juli vilket var lägre än i juli under tidigare år. Den trendjusterade arbetslösheten uppgick till 7,4 procent vilket är det lägsta värdet sedan februari 2009. Läget är nu neutralt.

Arbetslöshet

År	Arbetslöshet (%)
Juli 2015	6,5 %
Juli 2014	7,1 %
Juli 2013	7,2 %
Juli 2012	7,4 %
Juli 2011	7,2 %
Juli 2010	8,2 %



Antal varslade

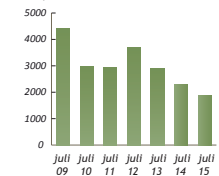
NEUTRAL Arbetsförmedlingen

1 862

JULI 2015

Under juli varslades 1 862 personer om uppsägning vilket var 435 färre jämfört med juli 2014. Det var även det tredje lägsta månadsvärdet som uppmätts sedan 2007. Hittills under 2015 har ungefär lika många varslats som under samma period 2014, och läget är neutralt.

Antal personer



ARBETSMARKNADEN



Stockholmsbörsen

STARK Macrobond

497,8

31 AUGUSTI 2015

Under augusti har Stockholmsbörsen fallit med knappt 6 procent. En av de främsta anledningarna till tappet är de kinesiska börserna som rasat under sommarmånaderna. Trots detta är läget fortfarande starkt och Stockholmsbörsen ligger plus drygt 5 procent sedan årsskiftet.

Index



Räntespread GIIPS-länderna

SVAG Macrobond samt beräkningar av Ekonomifakta

2,7

31 AUGUSTI 2015

Räntespreaden föll under augusti med 0,5 procentenheter till följd av att läget i Grekland stabiliserats något. Nyval är utlyst och premiärminister Alexis Tsipras har avgått för att genom nyvalet få ett större mandat för att genomföra de reformer som långivarna kräver. Läget är svagt.

Procentenheter



FINANSMARKNADEN

Läget i ekonomin

Bakgrundsinformation

KONJUNKTUREN

Barometerindikatorn

Konjunkturinstitutet

Konjunkturinstitutets Barometerindikator ger varje månad en bild över det aktuella konjunkturläget. Den bygger på undersökningar där nuläget och framtidsutsikterna i ekonomin pejljas av bland företag och hushåll.

Barometerindikatorn har ett genomsnitt på 100. Om indikatorn ligger över 100 är stämningläget i ekonomin bättre än normalt och om den ligger under 100 är ekonomin svagare än normalt.

Inköpschefsindex (PMI)

Swedbank

Inköpschefsindex tas fram av Swedbank och är en snabb indikator på konjunkturläget i tillverkningsindustrin. Den baseras på enkätsvar från omkring 200 inköpschefer. Skiljelinjen mellan upp- och nedgång i industrikonjunkturen har satts till 50. Det historiska genomsnittet ligger omkring 55.

Industriproduktionsindex

SCB

SCB:s Industriproduktionsindex visar volymutvecklingen av industriproduktionen, med referensbasår 2010. Indextalen har kalender-korrigerats och säsongrensats och publiceras månadsvis.

Tjänsteproduktionsindex

SCB

SCB:s Tjänsteproduktionsindex visar volymutvecklingen av tjänsteproduktionen, med referensbasår 2010. Ett värde över 100 indikerar alltså en högre tjänsteproduktion än läget 2010. Indextalen har kalender-korrigerats och säsongrensats och publiceras månadsvis.

PRODUKTIONEN

Varuexporten

SCB

Denna variabel visar värdet av varuexporten på månadsbasis uttryckt i löpande priser. Utvecklingen av varuexporten är avgörande för Sveriges ekonomi. Den motsvarar över en tredjedel av vår BNP. Den genomsnittliga tillväxtakten av varuexporten, tolv månadersförändringen, har sedan år 2000 uppgått till knappt 4 procent.

Exportorderläge

Konjunkturinstitutet

Exportorderläget kommer från den månatliga undersökningen Barometerindikatorn. Variabeln kallas där Exportorderstock, nulägesomdöme. Variabeln är konstruerad som ett netttotal. Företagen anger om orderstocken är "stor", "lagom" eller "för liten". Om svaren "för liten" överväger svaren "stor" blir talet negativt och vice versa. Företagens svar viktas efter förädlingsvärde så att mindre företag påverkar variabeln i lägre utsträckning än större. Serien är säsongjusterad.

EXPORTEN

Arbetslöshet

SCB (AKU)

SCB:s Arbetskraftsundersökning (AKU) publiceras en gång i månaden. Arbetslösheten visar hur stor andel av arbetskraften mellan 15-74 år som är arbetslös. Med arbetskraften menas personer som antingen är arbetslösa eller sysselsatta mellan 15-74 år. I arbetskraften ingår inte till exempel hemarbetande eller långtidssjuka. Dessutom ingår inte studerande om de inte faller in i kategorin att de är beredda att ta ett jobb och aktivt söker arbete.

Antal varslade

Arbetsförmedlingen

Visar antalet personer som har blivit varslade om uppsägning under månaden. Siffran omfattar både privata och offentliga arbetsgivare. Mindre driftinskränkningar som omfattar maximalt fyra personer ingår dock inte i statistiken. Variabeln är en indikator på huruvida läget på arbetsmarknaden håller på att stärkas eller försvagas.

ARBETSMARKNADEN

Stockholmsbörsen

Macrobond

Visar OMX Stockholm All-Share Index (OMXSPI) vilket omfattar samtliga aktier på OMX Nordic Exchange Stockholm. Basdatum för indexet är satt till 31 december 1995.

Räntespread GIIPS-länderna

Macrobond samt beräkningar av Ekonomifakta

Visar ränteskillnaden mellan tyska 10-åriga statsobligationer och statsobligationer från GIIPS-länderna. För länderna beräknas ett ovikttat medelvärde. GIIPS-länderna är de som drabbats hårdast i eurokrisen och utgörs av Grekland, Irland, Italien, Portugal och Spanien. Räntespreaden är en indikator över graden av osäkerhet som råder i euroområdet och som även påverkar den finansiella stabiliteten och tillväxten globalt.

FINANSMARKNADEN