

Läget i ekonomin

10 indikatorer ur 5 perspektiv om svensk ekonomi

ekonomifakta.se

MARS 2015

Läget i ekonomin, mars 2015 (förra månaden):

4 svaga indikatorer (4)

5 neutrala indikatorer (4)

1 stark indikator (2)

KONJUNKTUREN



Barometerindikatorn

NEUTRAL Konjunkturinstitutet

101,5

MARS 2015

Under mars backade Barometerindikatorn med 2,7 enheter till 101,5. Det var tredje månaden i följd som stämningläget i ekonomin föll. Samtliga indikatorer för näringslivet föll och störst tillbakagång visade tillverkningsindustrin. Hushållens indikator steg däremot med 2,9 enheter till 100,5. Läget är neutralt.



Inköpschefsindex (PMI)

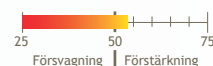
NEUTRAL Swedbank/Silf

53,3

FEBRUARI 2015

Under februari föll inköpschefsindex med 1,9 indexenheter till 53,3. Främst var det delindex för produktionen som bidrog till den negativa utvecklingen. Även ordergången och leverantörernas leveranstider utvecklades negativt. Läget är neutralt.

Inköpschefsindex (PMI)



Industriproduktionsindex

SVAG SCB

94,2

JANUARI 2015

Under januari steg industriproduktionen med 1,0 procent jämfört med föregående månad. Den delbransch som uppvisade starkast utveckling var stål- och metallverk. Gummi- och plastvaruindustri däremot uppvisade den största nedgången. Läget är svagt.



Tjänsteproduktionsindex

NEUTRAL SCB

114,2

JANUARI 2015

Under årets första månad steg tjänsteproduktionen med 0,5 procent jämfört med december 2013. Jämfört med föregående år steg tjänsteproduktionen med 2,9 procent. Läget är neutralt, med tendens till starkt.



PRODUKTIONEN

EXPORTEN



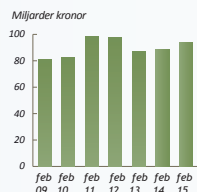
Varuexporten

SVAG SCB

93,9 mdkr

FEBRUARI 2015

Under februari uppgick varuexporten till 93,9 miljarder kronor vilket var 6 procent högre jämfört med samma månad föregående år. Värdet av varor som exporterades till EU uppgick under månaden till 55,6 miljarder kronor. Läget är svagt.



Exportorderläge

NEUTRAL Konjunkturinstitutet

-21

MARS 2015

Under mars föll indikatorn för exportorderstocken med 3 enheter till -21. Samtidigt som bedömningen av exportorderstockens storlek backade så förbättrades ordergången från exportmarknaden. Läget är neutralt.



Arbetslöshet

SVAG SCB (AKU)

8,4 %

FEBRUARI 2015

I februari var arbetslösheten oförändrad jämfört med föregående månad och ligger kvar på 8,4 procent. Jämfört med februari 2014 föll arbetslösheten endast marginellt med 0,1 procentenheter. Läget är svagt.

| Arbetslöshet | |
|---------------|-------|
| Februari 2015 | 8,4 % |
| Februari 2014 | 8,5 % |
| Februari 2013 | 8,5 % |
| Februari 2012 | 8,2 % |
| Februari 2011 | 8,1 % |
| Februari 2010 | 9,3 % |



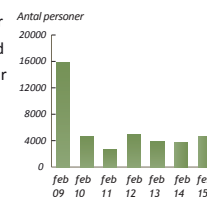
Antal varslade

NEUTRAL Arbetsförmedlingen

4 600

FEBRUARI 2015

Under februari varslades drygt 4 600 personer om uppsägning vilket var 950 fler jämfört med samma månad föregående år. Indikatorn backar därför från stark till neutralt. Under mars lade dessutom Ericsson ett stort varsel om 2 200 tjänster vilket troligen kommer ge ett betydande avtryck i statistiken för kommande period.



ARBETSMARKNADEN

FINANSMARKNADEN



Stockholmsbörsen

STARK Macrobond

546,8

28 MARS 2015

Efter en skakig inledning på månaden steg Stockholmsbörsen ordentligt efter Riksbankens besked om att ytterligare sänka reporäntan till -0,25. Trots att den positiva utvecklingen bröts mot slutet av månaden är läget fortfarande starkt.



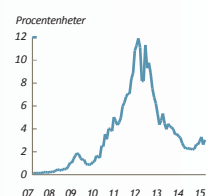
Räntespread GIIPS-länderna

SVAG Macrobond samt beräkningar av Ekonomifakta

3,0

28 MARS 2015

Det alltmer osäkra läget i Grekland bidrog till att räntespreaden ökade med 0,4 procentenheter under mars. Den grekiska räntan ligger nu återigen över 10 procent. Övriga räntor uppvisade endast marginella förändringar. Läget är svagt.



Läget i ekonomin

Bakgrundsinformation

KONJUNKTUREN

Barometerindikatorn

Konjunkturinstitutet

Konjunkturinstitutets Barometerindikator ger varje månad en bild över det aktuella konjunkturläget. Den bygger på undersökningar där nuläget och framtidsutsikterna i ekonomin pejljas av bland företag och hushåll.

Barometerindikatorn har ett genomsnitt på 100. Om indikatorn ligger över 100 är stämningläget i ekonomin bättre än normalt och om den ligger under 100 är ekonomin svagare än normalt.

Inköpschefsindex (PMI)

Swedbank

Inköpschefsindex tas fram av Swedbank och är en snabb indikator på konjunkturläget i tillverkningsindustrin. Den baseras på enkätsvar från omkring 200 inköpschefer. Skiljelinjen mellan upp- och nedgång i industrikonjunkturen har satts till 50. Det historiska genomsnittet ligger omkring 55.

Industriproduktionsindex

SCB

SCB:s Industriproduktionsindex visar volymutvecklingen av industriproduktionen, med referensbasår 2010. Indextalen har kalender-korrigerats och säsongrensats och publiceras månadsvis.

Tjänsteproduktionsindex

SCB

SCB:s Tjänsteproduktionsindex visar volymutvecklingen av tjänsteproduktionen, med referensbasår 2010. Ett värde över 100 indikerar alltså en högre tjänsteproduktion än läget 2010. Indextalen har kalender-korrigerats och säsongrensats och publiceras månadsvis.

PRODUKTIONEN

Varuexporten

SCB

Denna variabel visar värdet av varuexporten på månadsbasis uttryckt i löpande priser. Utvecklingen av varuexporten är avgörande för Sveriges ekonomi. Den motsvarar över en tredjedel av vår BNP. Den genomsnittliga tillväxtakten av varuexporten, tolv månadersförändringen, har sedan år 2000 uppgått till knappt 4 procent.

Exportorderläge

Konjunkturinstitutet

Exportorderläget kommer från den månatliga undersökningen Barometerindikatorn. Variabeln kallas där Exportorderstock, nulägesomdöme. Variabeln är konstruerad som ett netttotal. Företagen anger om orderstocken är "stor", "lagom" eller "för liten". Om svaren "för liten" överväger svaren "stor" blir talet negativt och vice versa. Företagens svar viktas efter förädlingsvärde så att mindre företag påverkar variabeln i lägre utsträckning än större. Serien är säsongjusterad.

EXPORTEN

Arbetslöshet

SCB (AKU)

SCB:s Arbetskraftsundersökning (AKU) publiceras en gång i månaden. Arbetslösheten visar hur stor andel av arbetskraften mellan 15-74 år som är arbetslös. Med arbetskraften menas personer som antingen är arbetslösa eller sysselsatta mellan 15-74 år. I arbetskraften ingår inte till exempel hemarbetande eller långtidssjuka. Dessutom ingår inte studerande om de inte faller in i kategorin att de är beredda att ta ett jobb och aktivt söker arbete.

Antal varslade

Arbetsförmedlingen

Visar antalet personer som har blivit varslade om uppsägning under månaden. Siffran omfattar både privata och offentliga arbetsgivare. Mindre driftinskränkningar som omfattar maximalt fyra personer ingår dock inte i statistiken. Variabeln är en indikator på huruvida läget på arbetsmarknaden håller på att stärkas eller försvagas.

ARBETSMARKNADEN

Stockholmsbörsen

Macrobond

Visar OMX Stockholm All-Share Index (OMXSPI) vilket omfattar samtliga aktier på OMX Nordic Exchange Stockholm. Basdatum för indexet är satt till 31 december 1995.

Räntespread GIIPS-länderna

Macrobond samt beräkningar av Ekonomifakta

Visar ränteskillnaden mellan tyska 10-åriga statsobligationer och statsobligationer från GIIPS-länderna. För länderna beräknas ett oviktt medelvärde. GIIPS-länderna är de som drabbats hårdast i eurokrisen och utgörs av Grekland, Irland, Italien, Portugal och Spanien. Räntespreaden är en indikator över graden av osäkerhet som råder i euroområdet och som även påverkar den finansiella stabiliteten och tillväxten globalt.

FINANSMARKNADEN