

Läget i ekonomin

10 indikatorer ur 5 perspektiv om svensk ekonomi

ekonomifakta.se

FEBRUARI 2015

Läget i ekonomin, februari 2015 (förra månaden): **e** 4 svaga indikatorer (4) **e** 4 neutrala indikatorer (4) **e** 2 starka indikatorer (2)

KONJUNKTUREN



Barometerindikatorn

NEUTRAL Konjunkturinstitutet

104,8

FEBRUARI 2015

Under februari backade Barometerindikatorn med 0,8 enheter. Inom näringslivet steg indikatorerna för Bygg- och anläggning samt Detaljhandel medan övriga indikatorer föll. Hushållens indikator föll mest med 1,0 enheter och ligger kvar under det historiska genomsnittet. Läget är neutralt.



Inköpschefsindex (PMI)

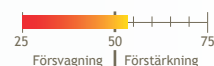
NEUTRAL Swedbank/Silf

53,3

FEBRUARI 2015

Under februari föll inköpschefsindex med 1,9 indexenheter till 53,3. Främst var det delindex för produktionen som bidrog till den negativa utvecklingen. Även ordergången och leverantörernas leveranstider utvecklades negativt. Läget är neutralt.

Inköpschefsindex (PMI)



Industriproduktionsindex

SVAG SCB

93,4

DECEMBER 2014

Industriproduktionen steg i december med 1,7 procent jämfört med föregående månad i säsongsrensade tal. På årsbasis minskade dock produktionen med 1,6 procent. Läget är svagt.



Tjänsteproduktionsindex

NEUTRAL SCB

113,4

DECEMBER 2014

Under december föll tjänsteproduktionen med 0,2 procent jämfört med föregående månad. På årsbasis var utvecklingen desto bättre, där steg tjänsteproduktionen med 3,7 procent. Läget är neutralt, med tendens till starkt.



PRODUKTIONEN



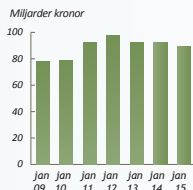
Varuexporten

SVAG SCB

89,5 mdkr

JANUARI 2015

Under januari uppgick varuexporten till 89,5 miljarder kronor vilket var 3,1 miljarder lägre än under januari 2014, en minskning med 3 procent. Varuexporten till EU-länder svarade för 54,1 miljarder och övriga länder för 35,4 miljarder kronor. Läget är svagt.



Exportorderläge

NEUTRAL Konjunkturinstitutet

-17

FEBRUARI 2015

Den samlade bedömningen av exportorderstockens storlek var något mer pessimistisk i februari jämfört med föregående månad och indikatorn backade med 7 enheter till -17. Indikatorn ligger nu i nivå med det historiska genomsnittet. Läget är neutralt.



EXPORTEN



Arbetslöshet

SVAG SCB (AKU)

8,4 %

JANUARI 2015

Under januari steg arbetslösheten till 8,4 procent. Jämfört med januari 2014 var detta en minskning med 0,2 procentenheter. Sysselsättningsgraden steg med 0,9 procent till 65,2 i åldrarna 15-74 år. Läget är dock fortfarande svagt.

Arbetslöshet	
Januari 2015	8,4 %
Januari 2014	8,6 %
Januari 2013	8,4 %
Januari 2012	8,4 %
Januari 2011	8,4 %
Januari 2010	9,5 %



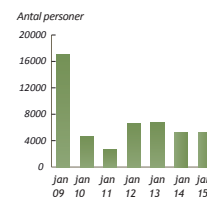
Antal varslade

STARK Arbetsförmedlingen

5 301

JANUARI 2015

Antalet personer som varslats om uppsägning steg i januari till 5 301 vilket var 91 fler än samma månad föregående år. Antalet steg mest i Västra Götalands län där 1 274 personer varslades och minskade mest i Östergötlands län där 203 personer varslades. Läget är starkt.



ARBETSMARKNADEN



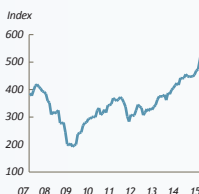
Stockholmsbörsen

STARK Macrobond

548,6

27 FEBRUARI 2015

Under februari utvecklades Stockholmsbörsen stark och steg med runt 8 procent. Riksbankens sänkning av reporäntan till -0,1 procent samt köp av statsobligationer var en starkt drivande faktor för utvecklingen. Den 12:e februari när nyheten publicerades steg börsen med två procent. Läget är starkt.



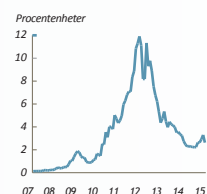
Räntespread GIIPS-länderna

SVAG Macrobond samt beräkningar av Ekonomifakta

2,6

27 FEBRUARI 2015

Räntespreaden minskade i februari med 0,67 procentenheter. Drivande för utvecklingen var den grekiska räntan som föll med 1,7 procentenheter och även den portugisiska som föll med 0,8 procentenheter. Läget är svagt.



FINANSMARKNADEN

Läget i ekonomin

Bakgrundsinformation

KONJUNKTUREN

Barometerindikatorn

Konjunkturinstitutet

Konjunkturinstitutets Barometerindikator ger varje månad en bild över det aktuella konjunkturläget. Den bygger på undersökningar där nuläget och framtidsutsikterna i ekonomin pejljas av bland företag och hushåll.

Barometerindikatorn har ett genomsnitt på 100. Om indikatorn ligger över 100 är stämningläget i ekonomin bättre än normalt och om den ligger under 100 är ekonomin svagare än normalt.

Inköpschefsindex (PMI)

Swedbank

Inköpschefsindex tas fram av Swedbank och är en snabb indikator på konjunkturläget i tillverkningsindustrin. Den baseras på enkätsvar från omkring 200 inköpschefer. Skiljelinjen mellan upp- och nedgång i industrikonjunkturen har satts till 50. Det historiska genomsnittet ligger omkring 55.

Industriproduktionsindex

SCB

SCB:s Industriproduktionsindex visar volymutvecklingen av industriproduktionen, med referensbasår 2010. Indextalen har kalender-korrigerats och säsongrensats och publiceras månadsvis.

Tjänsteproduktionsindex

SCB

SCB:s Tjänsteproduktionsindex visar volymutvecklingen av tjänsteproduktionen, med referensbasår 2010. Ett värde över 100 indikerar alltså en högre tjänsteproduktion än läget 2010. Indextalen har kalender-korrigerats och säsongrensats och publiceras månadsvis.

PRODUKTIONEN

Varuexporten

SCB

Denna variabel visar värdet av varuexporten på månadsbasis uttryckt i löpande priser. Utvecklingen av varuexporten är avgörande för Sveriges ekonomi. Den motsvarar över en tredjedel av vår BNP. Den genomsnittliga tillväxtakten av varuexporten, tolv månadersförändringen, har sedan år 2000 uppgått till knappt 4 procent.

Exportorderläge

Konjunkturinstitutet

Exportorderläget kommer från den månatliga undersökningen Barometerindikatorn. Variabeln kallas där Exportorderstock, nulägesomdöme. Variabeln är konstruerad som ett netttotal. Företagen anger om orderstocken är "stor", "lagom" eller "för liten". Om svaren "för liten" överväger svaren "stor" blir talet negativt och vice versa. Företagens svar viktas efter förädlingsvärde så att mindre företag påverkar variabeln i lägre utsträckning än större. Serien är säsongjusterad.

EXPORTEN

Arbetslöshet

SCB (AKU)

SCB:s Arbetskraftsundersökning (AKU) publiceras en gång i månaden. Arbetslösheten visar hur stor andel av arbetskraften mellan 15-74 år som är arbetslös. Med arbetskraften menas personer som antingen är arbetslösa eller sysselsatta mellan 15-74 år. I arbetskraften ingår inte till exempel hemarbetande eller långtidssjuka. Dessutom ingår inte studerande om de inte faller in i kategorin att de är beredda att ta ett jobb och aktivt söker arbete.

Antal varslade

Arbetsförmedlingen

Visar antalet personer som har blivit varslade om uppsägning under månaden. Siffran omfattar både privata och offentliga arbetsgivare. Mindre driftinskränkningar som omfattar maximalt fyra personer ingår dock inte i statistiken. Variabeln är en indikator på huruvida läget på arbetsmarknaden håller på att stärkas eller försvagas.

ARBETSMARKNADEN

Stockholmsbörsen

Macrobond

Visar OMX Stockholm All-Share Index (OMXSPI) vilket omfattar samtliga aktier på OMX Nordic Exchange Stockholm. Basdatum för indexet är satt till 31 december 1995.

Räntespread GIIPS-länderna

Macrobond samt beräkningar av Ekonomifakta

Visar ränteskillnaden mellan tyska 10-åriga statsobligationer och statsobligationer från GIIPS-länderna. För länderna beräknas ett ovikttat medelvärde. GIIPS-länderna är de som drabbats hårdast i eurokrisen och utgörs av Grekland, Irland, Italien, Portugal och Spanien. Räntespreaden är en indikator över graden av osäkerhet som råder i euroområdet och som även påverkar den finansiella stabiliteten och tillväxten globalt.

FINANSMARKNADEN