

Läget i ekonomin

10 indikatorer ur 5 perspektiv om svensk ekonomi

ekonomifakta.se

OKTOBER 2014

Läget i ekonomin, oktober 2014 (förra månaden): **e** 4 svaga indikatorer (4) **e** 5 neutrala indikatorer (5) **e** 1 stark indikator (1)

KONJUNKTUREN



Barometerindikatorn

NEUTRAL Konjunkturinstitutet

104,3

OKTOBER 2014

Under oktober förbättrades stämningläget i ekonomin vilket visar sig i att Barometerindikatorn steg med 2,8 enheter, från 101,5 till 104,3. Alla indikatorer inom näringslivet stärktes, men hushållens ser pessimistiskt på framtiden. Hushållens konfidensindikator sjönk med 4,7 enheter. Läget är neutralt.



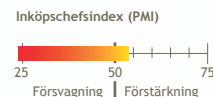
Inköpschefsindex (PMI)

NEUTRAL Swedbank/Sif

53,4

SEPTEMBER 2014

Produktionen visade tecken på återhämtning i september och inköpschefsindex steg med 2,4 enheter till 53,4. Delindex för just produktionen gav det största positiva bidraget och förklarar 2,2 indexenheter av månadens uppgång. Läget är neutralt.



Industriproduktionsindex

SVAG SCB

92,2

AUGUSTI 2014

Under augusti föll produktionen inom industrin med 0,2 procent jämfört med föregående månad. Jämfört med samma månad föregående år var minskningen 2,4 procent. Läget är svagt.



Tjänsteproduktionsindex

NEUTRAL SCB

112,0

AUGUSTI 2014

Tjänsteproduktionen steg i augusti med 0,7 procent jämfört med föregående månad. Det största positiva bidraget kom från företagstjänsterna som steg med 3,3 procent. Den största minskningen svarade utbildningsväsendet för som föll med 5,2 procent. Läget är neutralt.



PRODUKTIONEN



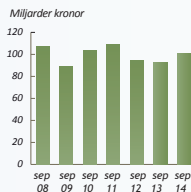
Varuexporten

SVAG SCB

101,2 mdkr

SEPTEMBER 2014

Under september steg varuexporten med 9 procent på årsbasis. Handelsnettot visade en mer blygsam utveckling och uppgick till 1,4 miljarder vilket förklaras av att varuimporten under samma period stigit med 14 procent. Läget är svagt.



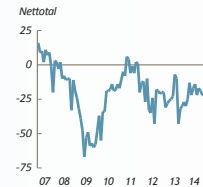
Exportorderläge

NEUTRAL Konjunkturinstitutet

-9

OKTOBER 2014

Bedömningen av exportorderstocken blev något mindre negativ under oktober och gick från -13 till -9. Även kapacitetsutnyttjandet inom tillverkningsindustrin steg något och uppgår nu till 81 procent. Läget är neutralt.



EXPORTEN



Arbetslöshet

SVAG SCB (AKU)

7,2 %

SEPTEMBER 2014

Arbetslösheten sjönk i september med 0,3 procent på årsbasis. Det säsongsrensade och utjämnade värdet för september var det lägsta sedan mars 2012. Läget är fortsatt svagt men med tendens åt neutralt.

Arbetslöshet	
September 2014	7,2 %
September 2013	7,5 %
September 2012	7,6 %
September 2011	7,0 %
September 2010	7,9 %
September 2009	8,3 %



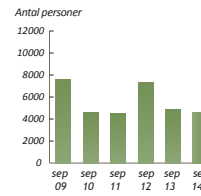
Antal varslade

NEUTRAL Arbetsförmedlingen

4 597

SEPTEMBER 2014

Antalet som varslades om uppsägning var under september lägre än samma månad 2012 och 2013 och ligger nu i nivå med inledningen av 2000-talet. Under 2014 har antalet varslade kretsats kring 4 000 per månad. Läget är neutralt.



ARBETSMARKNADEN



Stockholmsbörsen

STARK Macrobond

447,5

28 OKTOBER 2014

Oktober var en turbulent månad på Stockholmsbörsen som inledde med att stört dyka och var nere på 405,5 som lägst. Detta var ett nytt årlägst för 2014, men efter flera positiva rapporter från främst de svenska storbankerna återhämtade den sig och är nu uppe över 440 igen. Läget är starkt.



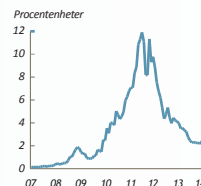
Räntespread GIIPS-länderna

SVAG Macrobond samt beräkningar av Ekonomifakta

2,6

28 OKTOBER 2014

Räntespreaden ökade under oktober och är nu ligger nu åter över 2,5 procentenheter. Främst var det stigande grekiska räntor som bidrog till utvecklingen vilka nu ligger över 7 procent. Läget är svagt.



FINANSMARKNADEN

Läget i ekonomin

Bakgrundsinformation

KONJUNKTUREN

Barometerindikatorn

Konjunkturinstitutet

Konjunkturinstitutets Barometerindikator ger varje månad en bild över det aktuella konjunkturläget. Den bygger på undersökningar där nuläget och framtidsutsikterna i ekonomin pejljas av bland företag och hushåll.

Barometerindikatorn har ett genomsnitt på 100. Om indikatorn ligger över 100 är stämningläget i ekonomin bättre än normalt och om den ligger under 100 är ekonomin svagare än normalt.

Inköpschefsindex (PMI)

Swedbank

Inköpschefsindex tas fram av Swedbank och är en snabb indikator på konjunkturläget i tillverkningsindustrin. Den baseras på enkätsvar från omkring 200 inköpschefer. Skiljelinjen mellan upp- och nedgång i industrikonjunkturen har satts till 50. Det historiska genomsnittet ligger omkring 55.

Industriproduktionsindex

SCB

SCB:s Industriproduktionsindex visar volymutvecklingen av industriproduktionen, med referensbasår 2010. Indextalen har kalender-korrigerats och säsongrensats och publiceras månadsvis.

Tjänsteproduktionsindex

SCB

SCB:s Tjänsteproduktionsindex visar volymutvecklingen av tjänsteproduktionen, med referensbasår 2010. Ett värde över 100 indikerar alltså en högre tjänsteproduktion än läget 2010. Indextalen har kalender-korrigerats och säsongrensats och publiceras månadsvis.

PRODUKTIONEN

Varuexporten

SCB

Denna variabel visar värdet av varuexporten på månadsbasis uttryckt i löpande priser. Utvecklingen av varuexporten är avgörande för Sveriges ekonomi. Den motsvarar över en tredjedel av vår BNP. Den genomsnittliga tillväxtakten av varuexporten, tolv månadersförändringen, har sedan år 2000 uppgått till knappt 4 procent.

Exportorderläge

Konjunkturinstitutet

Exportorderläget kommer från den månatliga undersökningen Barometerindikatorn. Variabeln kallas där Exportorderstock, nulägesomdöme. Variabeln är konstruerad som ett netttotal. Företagen anger om orderstocken är "stor", "lagom" eller "för liten". Om svaren "för liten" överväger svaren "stor" blir talet negativt och vice versa. Företagens svar viktas efter förädlingsvärde så att mindre företag påverkar variabeln i lägre utsträckning än större. Serien är säsongjusterad.

EXPORTEN

Arbetslöshet

SCB (AKU)

SCB:s Arbetskraftsundersökning (AKU) publiceras en gång i månaden. Arbetslösheten visar hur stor andel av arbetskraften mellan 15-74 år som är arbetslös. Med arbetskraften menas personer som antingen är arbetslösa eller sysselsatta mellan 15-74 år. I arbetskraften ingår inte till exempel hemarbetande eller långtidssjuka. Dessutom ingår inte studerande om de inte faller in i kategorin att de är beredda att ta ett jobb och aktivt söker arbete.

Antal varslade

Arbetsförmedlingen

Visar antalet personer som har blivit varslade om uppsägning under månaden. Siffran omfattar både privata och offentliga arbetsgivare. Mindre driftinskränkningar som omfattar maximalt fyra personer ingår dock inte i statistiken. Variabeln är en indikator på huruvida läget på arbetsmarknaden håller på att stärkas eller försvagas.

ARBETSMARKNADEN

Stockholmsbörsen

Macrobond

Visar OMX Stockholm All-Share Index (OMXSPI) vilket omfattar samtliga aktier på OMX Nordic Exchange Stockholm. Basdatum för indexet är satt till 31 december 1995.

Räntespread GIIPS-länderna

Macrobond samt beräkningar av Ekonomifakta

Visar ränteskillnaden mellan tyska 10-åriga statsobligationer och statsobligationer från GIIPS-länderna. För länderna beräknas ett oviktt medelvärde. GIIPS-länderna är de som drabbats hårdast i eurokrisen och utgörs av Grekland, Irland, Italien, Portugal och Spanien. Räntespreaden är en indikator över graden av osäkerhet som råder i euroområdet och som även påverkar den finansiella stabiliteten och tillväxten globalt.

FINANSMARKNADEN